



# Résultats clefs du sondage *Votre Voix*

Octobre 2024

Priorités et préoccupations clés de la communauté des PME au Canada

# Méthodologie

## *Votre Voix* Octobre 2024

**Survey Type:** sondage omnibus en ligne de la FCEI avec accès contrôlé.

**Dates du sondage:** du 10 octobre au 7 novembre 2024.

**Résultats:** basés sur les réponses de 3 003 membres de la FCEI, qui sont propriétaires de PME, et issus de tous les secteurs et de toutes les régions du Canada. À titre de comparaison, un échantillon probabiliste avec le même nombre de répondants aurait une marge d'erreur de +/-1,79 %, 19 fois sur 20.

**Objectif et contexte :** Le sondage omnibus *Votre Voix*, mené par la FCEI tous les deux mois, se concentre sur les enjeux qui comptent le plus pour les propriétaires de PME au Canada. Depuis plus de cinq décennies, la FCEI mobilise la voix collective de ses membres pour développer des stratégies fondées sur des données reflétant les besoins réels des PME. Grâce à sa capacité de sondage interne, la FCEI offre un outil puissant permettant aux propriétaires d'entreprises de s'exprimer sur des sujets variés, allant du soutien gouvernemental aux contraintes réglementaires.

**Impact :** Nous recueillons nos données directement auprès des membres de la FCEI, afin de refléter leurs priorités adéquatement. Leurs réponses jouent un rôle clé dans l'orientation de notre travail d'influence afin de veiller à ce que les politiques des gouvernements soit alignées avec les besoins en évolution des PME.

# Aperçu du sondage omnibus

Le sondage *Votre Voix* d'octobre de la FCEI explore les préoccupations majeures des entreprises canadiennes, mettant en avant leurs attentes en matière de politiques publiques et de soutien gouvernemental. Voici les principaux points à retenir :

## Faible confiance dans le soutien gouvernemental

Près des deux tiers des propriétaires d'entreprises expriment un manque de confiance dans la capacité de leur gouvernement provincial ou territorial à soutenir leurs intérêts. L'Alberta affiche les niveaux de confiance les plus élevés, tandis que le Québec se situe à l'opposé, révélant d'importantes disparités régionales dans le soutien aux PME.

## Réductions d'impôts en priorité

Les réductions d'impôts arrivent en tête des priorités des PME. Parmi les demandes figurent la diminution de l'impôt des petites entreprises, de l'impôt sur le revenu des particuliers, de la taxe carbone et des taxes sur le carburant. Certaines provinces, comme l'Alberta, le Manitoba et la Saskatchewan, insistent particulièrement sur la taxe carbone, reflétant des préoccupations fiscales spécifiques à chaque région.

## Priorités pour les élections fédérales

À l'approche des élections fédérales, les entreprises affichent des attentes claires : maîtriser les dépenses publiques, réduire l'imposition des petites entreprises et supprimer la taxe carbone. Le soutien à la réduction de cette dernière est particulièrement marqué dans les provinces de l'Ouest, témoignant d'une volonté régionale de diminuer les coûts opérationnels.

## Avis partagés sur les droits de douane

L'instauration d'une surtaxe de 25 % sur les importations d'acier et d'aluminium en provenance de Chine suscite des opinions divisées, environ la moitié des PME se déclarant favorables. Le secteur de la construction se distingue par un soutien particulièrement marqué, reflétant des priorités spécifiques à cette industrie.

En somme, le sondage d'octobre offre un aperçu ciblé des priorités politiques pour lesquelles les propriétaires d'entreprises réclament des actions immédiates, orientant ainsi les décideurs vers les réformes et soutiens les plus attendus par les PME.



Marvin Cruz  
Directeur, Recherche  
FCEI



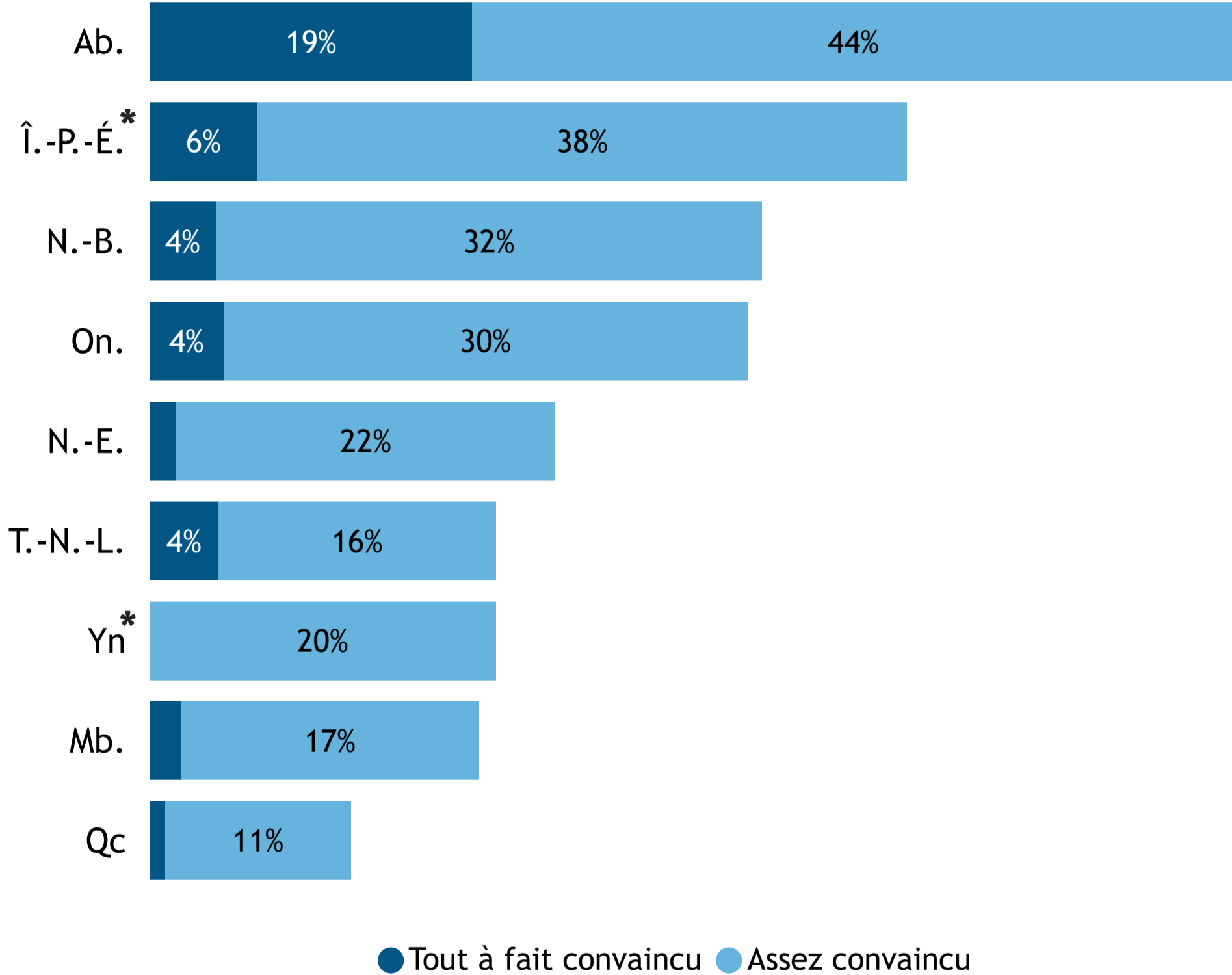
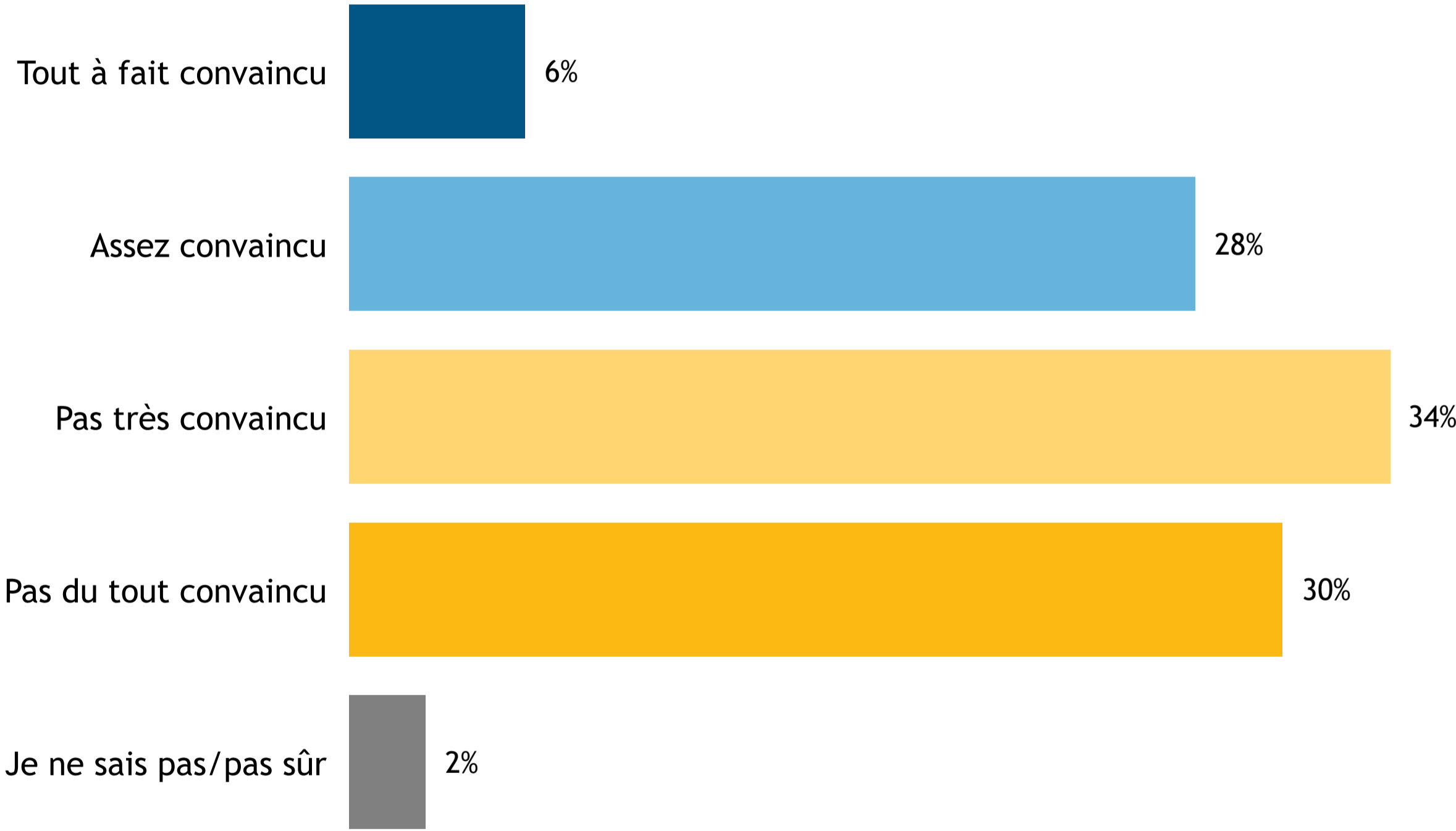
Sanaz Dolatkhan  
Analyste de données, Recherche  
FCEI

# Confiance en votre gouvernement provincial /territorial

---

**Près des deux tiers des propriétaires de PME expriment un manque de confiance envers leur gouvernement provincial ou territorial quant à leur capacité à les soutenir efficacement. La confiance atteint son niveau le plus élevé en Alberta, tandis qu'elle est la plus faible au Québec.**

Confiance des entreprises envers le soutien de leur gouvernement



2,532 Réponses

**Question :** Dans quelle mesure êtes-vous convaincu que votre gouvernement provincial/territorial vous appuie comme propriétaire d'entreprise (c.-à-d., soutient votre entreprise, protège les intérêts des PME, vous facilite les choses)? (Sélectionner une seule réponse)

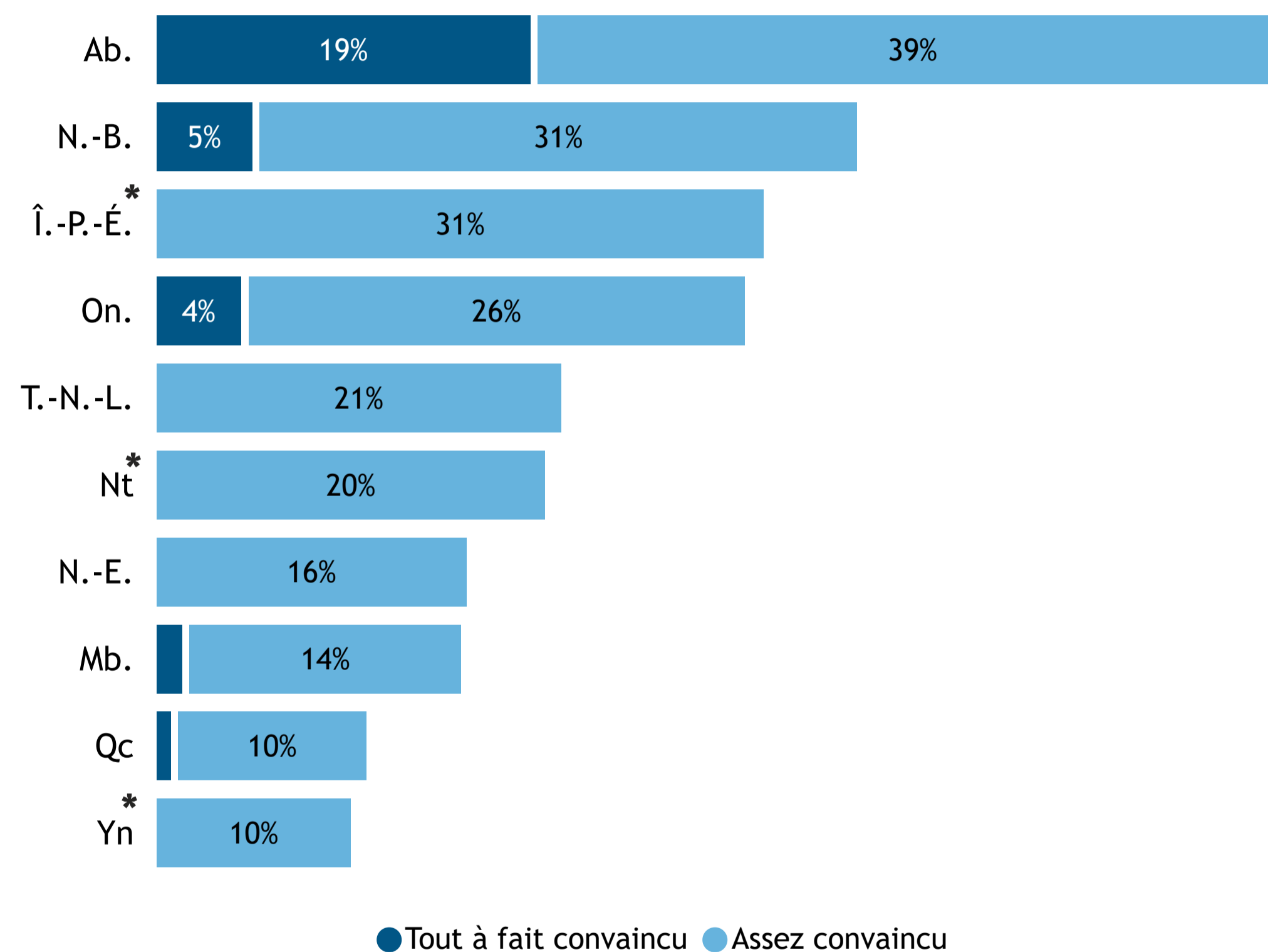
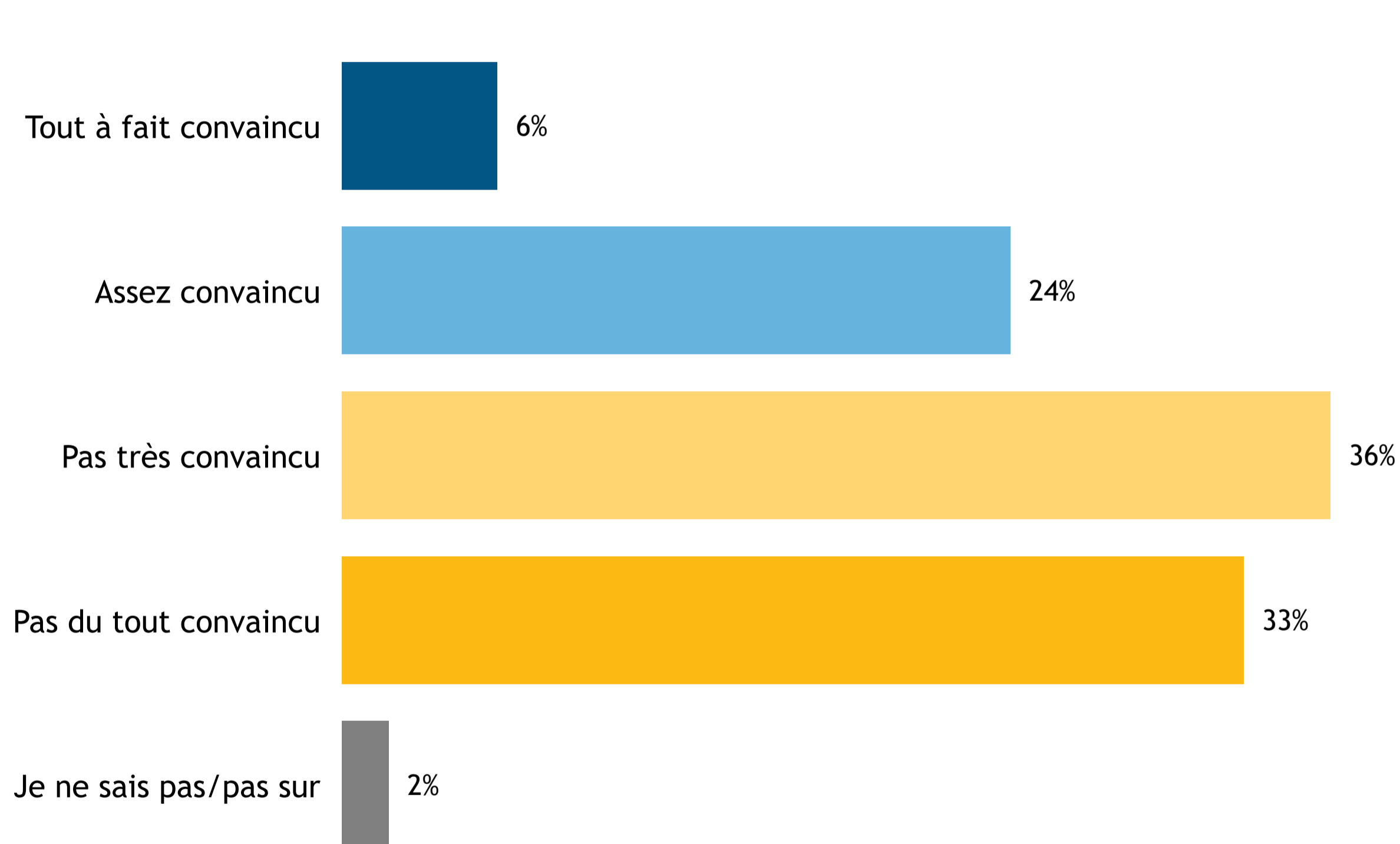
**Source :** FCEI, Votre Voix - Sondage d'octobre 2024, du 10 octobre au 7 novembre 2024.

**Remarque :** Les données pour la Colombie-Britannique et la Saskatchewan n'ont pas été incluses, car cette question n'a pas été posée dans ces provinces en raison des processus électoraux en cours.

\*Taille d'échantillon < 40.

# Plus des deux tiers des PME ne sont pas convaincues que leur gouvernement provincial ou territorial comprend l'impact des pressions exercées sur les coûts opérationnels et réglementaires. Les niveaux de confiance sont les plus élevés en Alberta et les plus bas au Québec.

Confiance des entreprises en la compréhension des gouvernements provinciaux et territoriaux des pressions sur les coûts opérationnels et réglementaires



2,416 Réponses

Question : Le gouvernement provincial/territorial comprend l'impact des pressions financières réglementaires et opérationnelles sur les PME

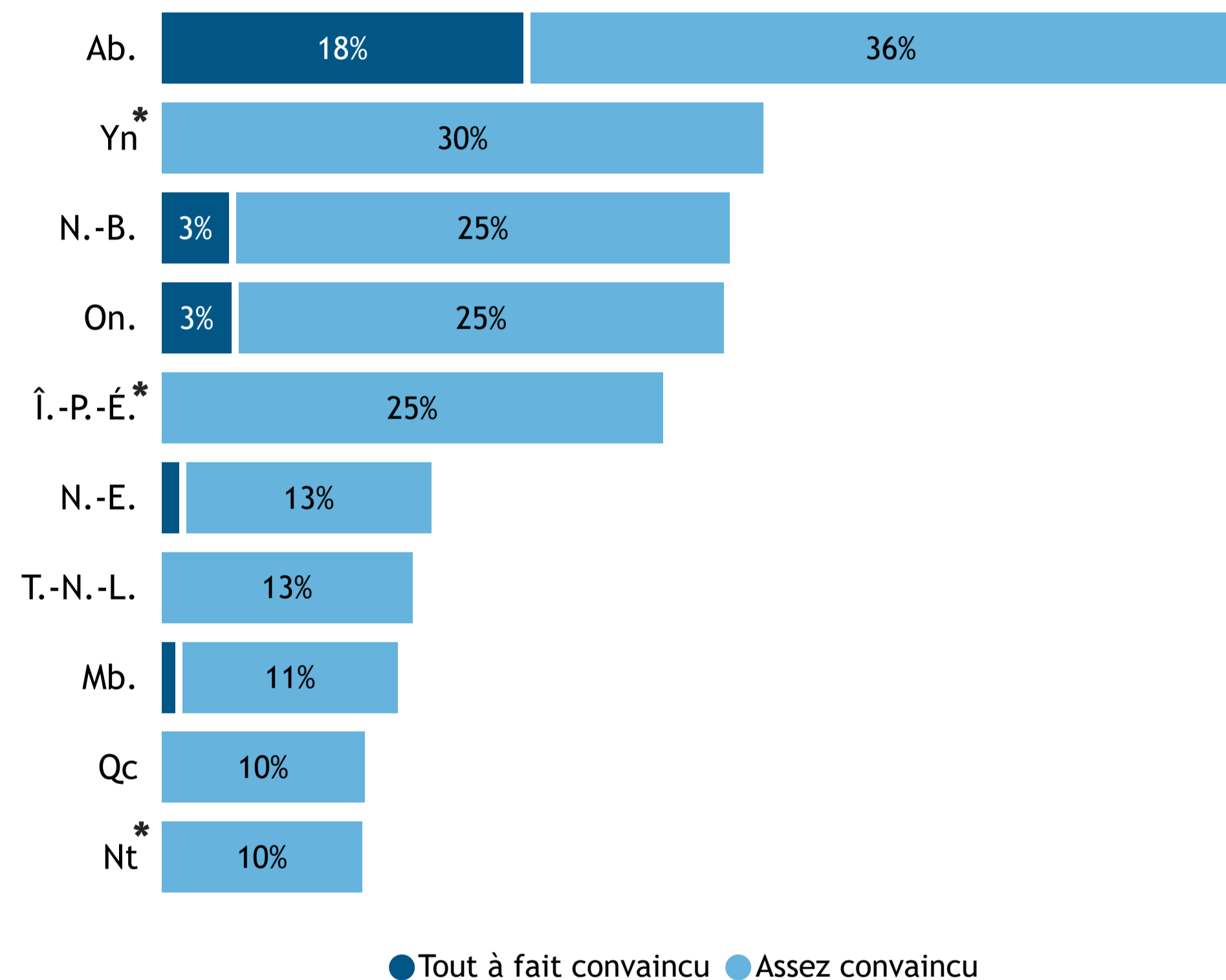
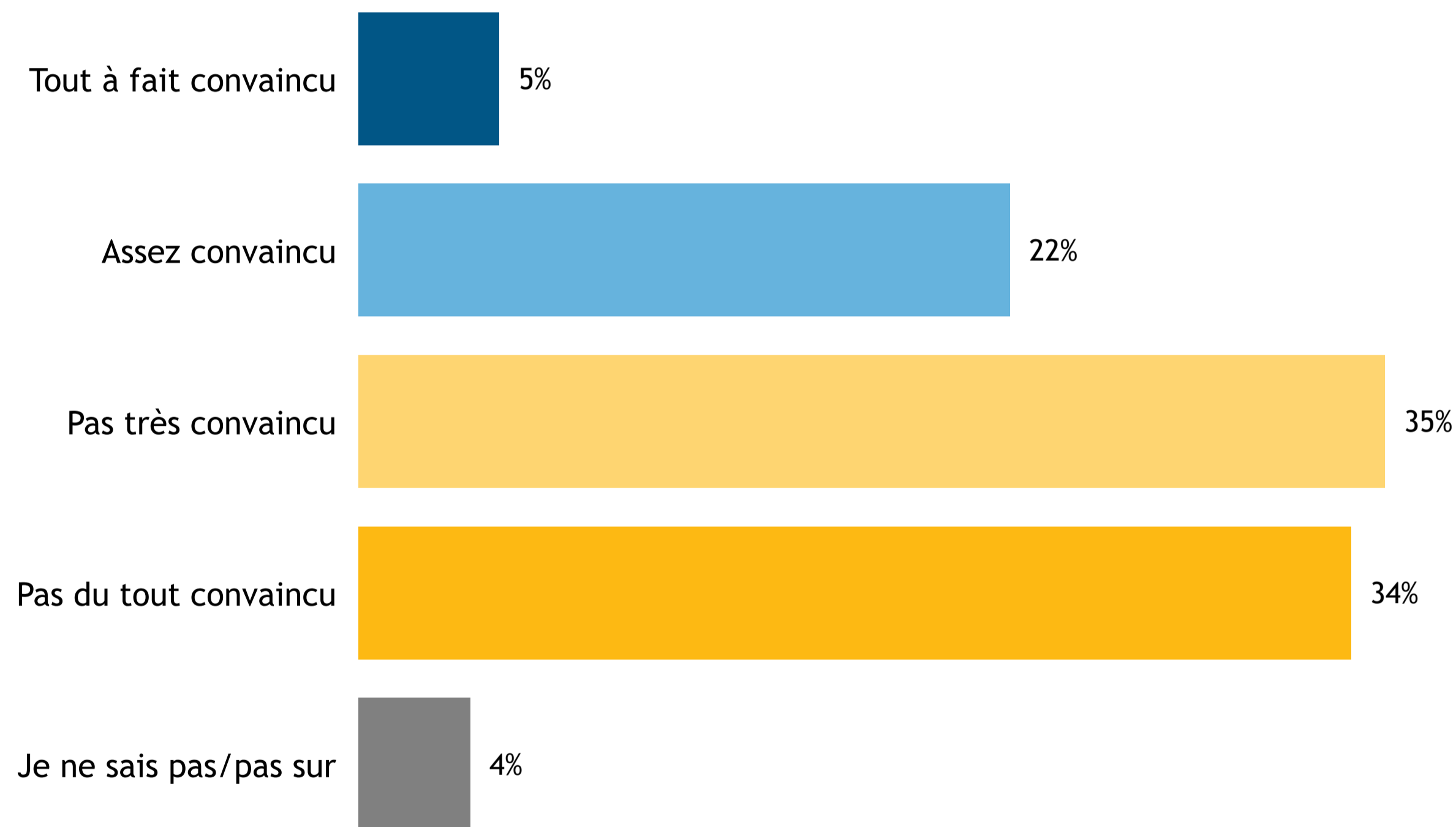
Source : FCEI, Votre Voix - Sondage d'octobre 2024, du 10 octobre au 7 novembre 2024.

Remarque : Les données pour la Colombie-Britannique et la Saskatchewan n'ont pas été incluses, car cette question n'a pas été posée dans ces provinces en raison des processus électoraux en cours.

\*Taille d'échantillon < 40.

# Plus des deux tiers des PME ne sont pas convaincues que leur gouvernement provincial ou territorial a une vision qui soutient les petites entreprises et l'esprit d'entrepreneuriat. Les niveaux de confiance sont les plus élevés en Alberta et les plus bas au Québec.

Confiance des entreprises en la vision des gouvernements provinciaux et territoriaux pour soutenir les petites entreprises et l'entrepreneuriat



● Tout à fait convaincu ● Assez convaincu

2,409 Réponses

**Question :** Le gouvernement provincial/territorial a une vision qui soutient les PME et l'entrepreneuriat

**Source :** FCEI, Votre Voix - Sondage d'octobre 2024, du 10 octobre au 7 novembre 2024.

**Remarque :** Les données pour la Colombie-Britannique et la Saskatchewan n'ont pas été incluses, car cette question n'a pas été posée dans ces provinces en raison des processus électoraux en cours.

\*Taille d'échantillon < 40.

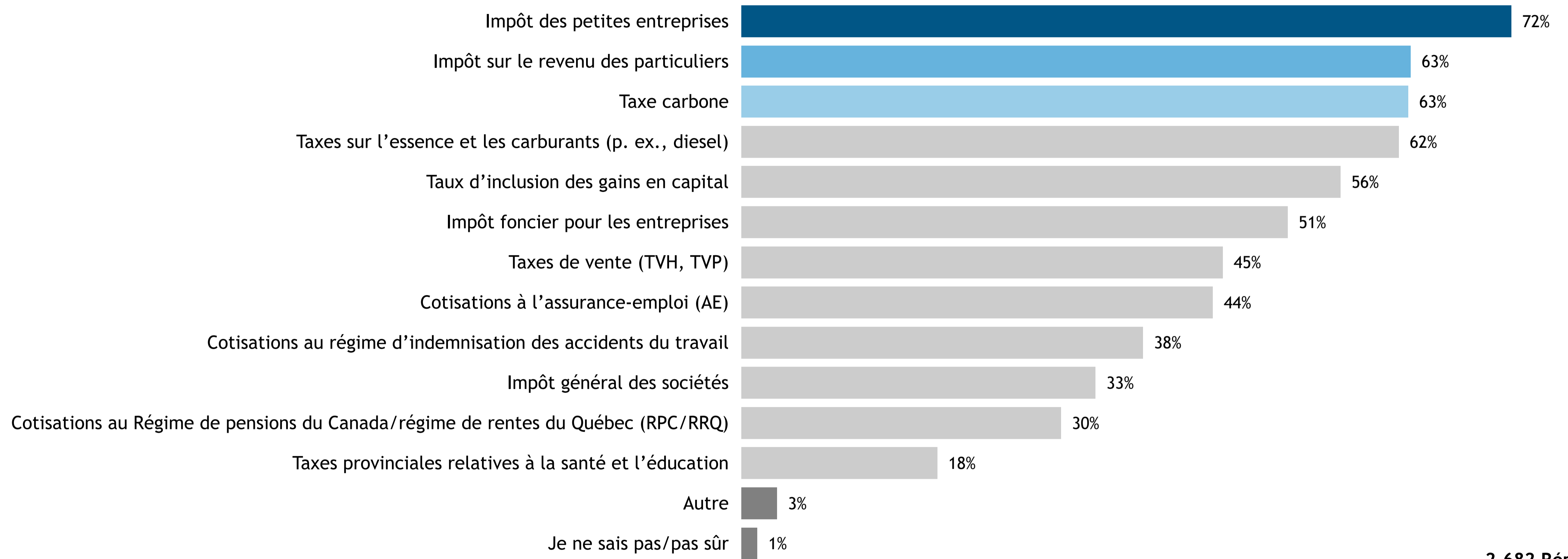
# Fiscalité

---



# Les PME accordent la priorité aux réductions potentielles du taux d'impôt des petites entreprises, de l'impôt sur le revenu des particuliers, de la taxe carbone et des taxes sur l'essence et les carburants.

## Priorités en matière de réduction d'impôts



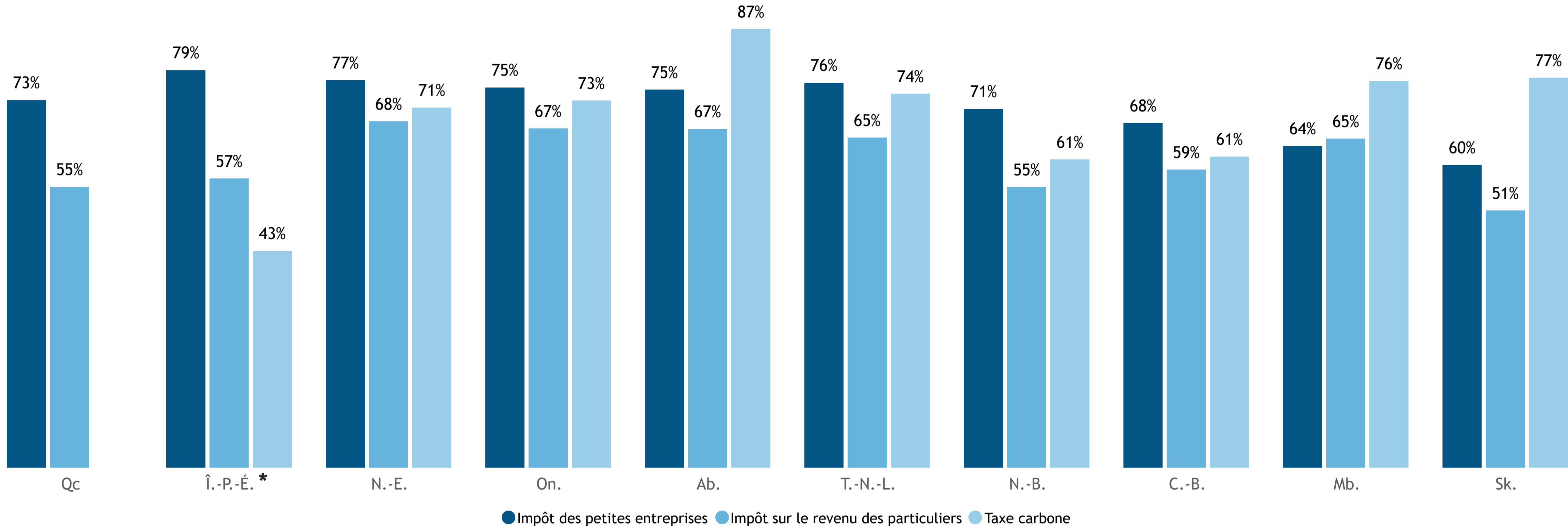
2,682 Réponses

**Question:** Si les gouvernements (fédéral, provinciaux, territoriaux et municipaux) réduisaient les taxes, impôts et frais, que devraient-ils cibler en priorité? (Sélectionner toutes les réponses pertinentes)

**Source:** FCEI, Votre Voix - Sondage d'octobre 2024, du 10 octobre au 7 novembre 2024.

La plupart des provinces donnent la priorité à la réduction de l'impôt des petites entreprises, suivie de l'impôt sur le revenu des particuliers et de la taxe carbone, quoi qu'en Alberta, au Manitoba et en Saskatchewan, la taxe carbone prime sur l'impôt sur le revenu des particuliers et sur l'impôt sur le revenu des petites entreprises.

Priorités en matière de réduction d'impôts, par province



2,682 Réponses

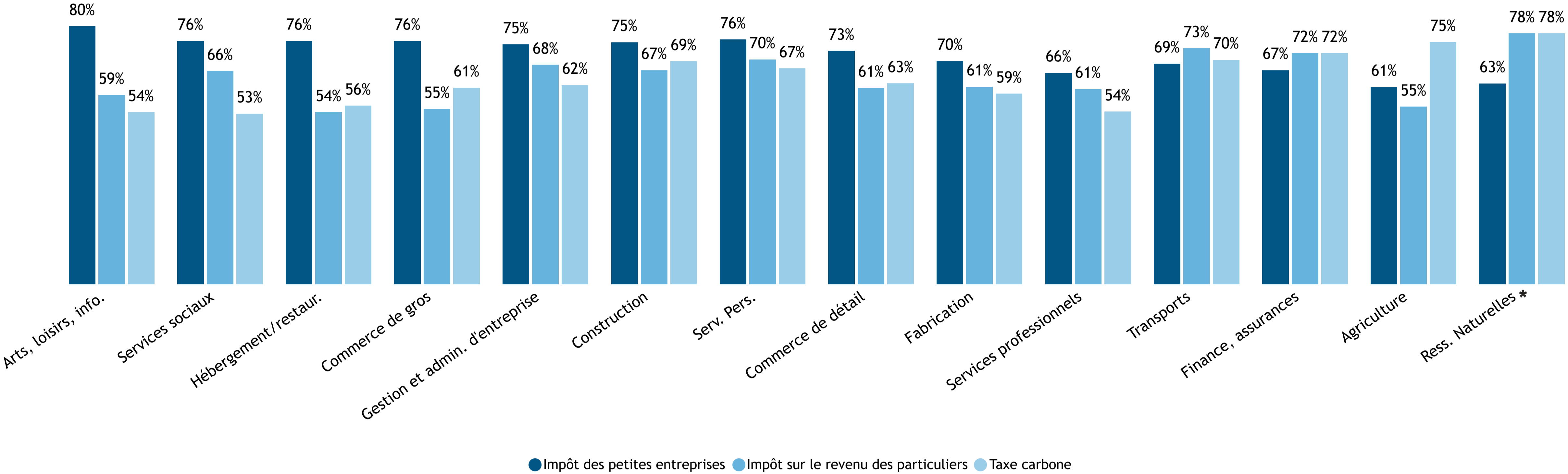
Question : Si les gouvernements (fédéral, provinciaux, territoriaux et municipaux) réduisaient les taxes, impôts et frais, que devraient-ils cibler en priorité? (Sélectionner toutes les réponses pertinentes)

Source : FCEI, Votre Voix - Sondage d'octobre 2024, du 10 octobre au 7 novembre 2024.

Remarque : \*Taille d'échantillon < 40.

La plupart des secteurs accordent la priorité aux réductions d'impôt des petites entreprises, en particulier les arts, les loisirs et l'information, les services personnels et divers, les services sociaux, l'hébergement et le commerce de gros. Les secteurs de la finance, de l'assurance et de l'immobilier ainsi que des transports donnent la priorité aux réductions de l'impôt sur le revenu des particuliers.

Priorités en matière de réduction d'impôts, par secteur



2,682 Réponses

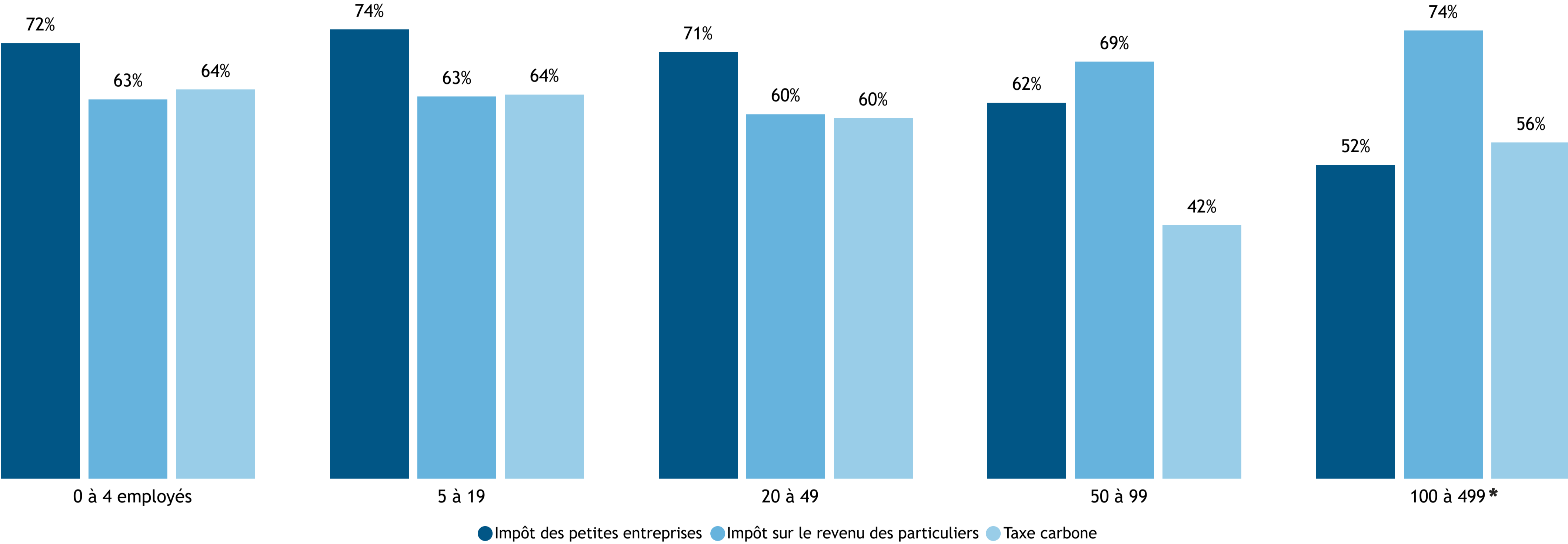
Question : Si les gouvernements (fédéral, provinciaux, territoriaux et municipaux) réduisaient les taxes, impôts et frais, que devraient-ils cibler en priorité? (Sélectionner toutes les réponses pertinentes)

Source : FCEI, Votre Voix - Sondage d'octobre 2024, du 10 octobre au 7 novembre 2024.

Remarque : \*Taille d'échantillon < 40.

# Les petites entreprises (0-49 employés) donnent la priorité aux réductions de l'impôt sur le revenu des sociétés, tandis que les grandes entreprises (50+ employés) penchent pour les réductions de l'impôt sur le revenu des particuliers.

Priorités en matière de réduction d'impôts, par taille d'entreprise



2,682 Réponses

Question : Si les gouvernements (fédéral, provinciaux, territoriaux et municipaux) réduisaient les taxes, impôts et frais, que devraient-ils cibler en priorité? (Sélectionner toutes les réponses pertinentes)

Source : FCEI, Votre Voix - Sondage d'octobre 2024, du 10 octobre au 7 novembre 2024.

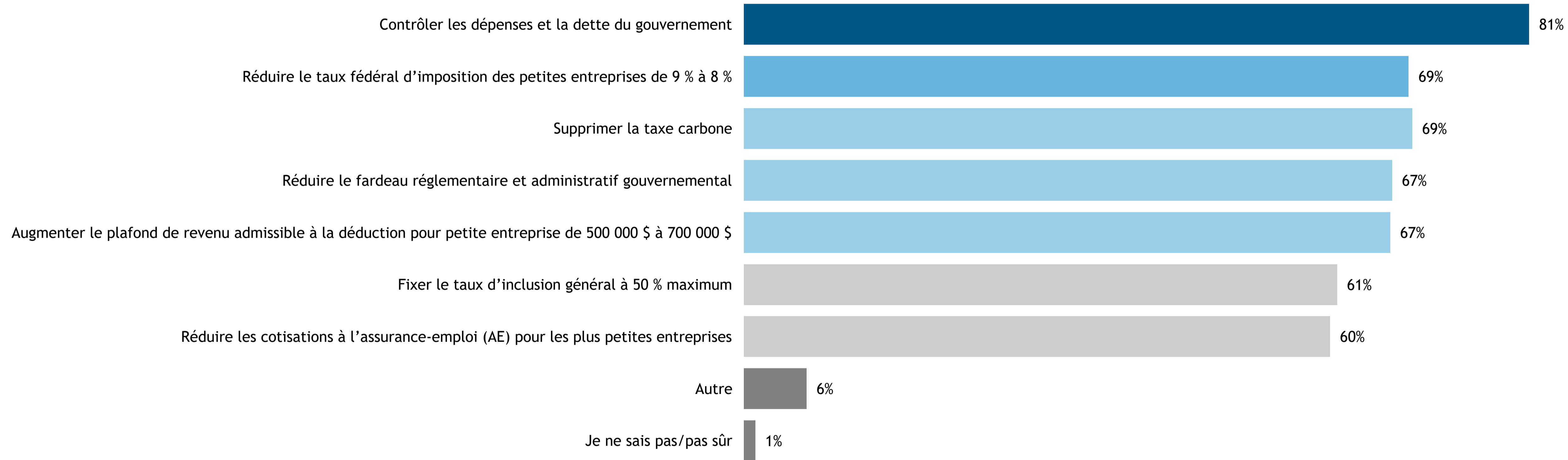
Remarque : \*Taille d'échantillon < 40.

# Priorités du gouvernement fédéral

---

# Les PME donnent la priorité aux programmes électoraux fédéraux axés sur la maîtrise des dépenses et de la dette publiques, la réduction du taux d'imposition fédéral des petites entreprises, l'élimination de la taxe carbone, la réduction des charges réglementaires et l'augmentation du plafond de revenu admissible à la déduction pour petite entreprise.

## Priorités fédérales à inclure dans les programmes électoraux



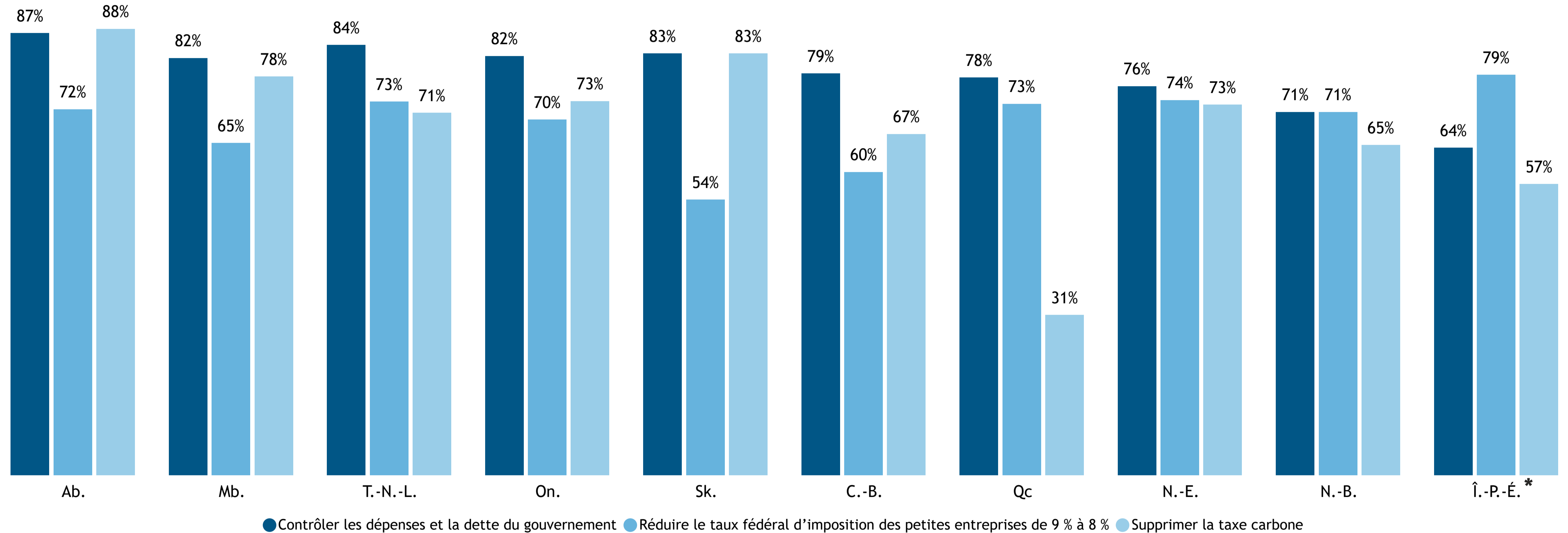
2,644 Réponses

**Question:** Lesquelles des priorités suivantes aimeriez-vous retrouver dans les plateformes électorales des partis fédéraux qui répondraient à vos préoccupations comme propriétaire de PME? (Sélectionner toutes les réponses pertinentes)

**Source:** FCEI, Votre Voix - Sondage d'octobre 2024, du 10 octobre au 7 novembre 2024.

# Le contrôle des dépenses publiques est la principale priorité des PME dans la plupart des provinces. Les provinces de l'Ouest privilégient l'élimination de la taxe carbone par rapport à la réduction du taux fédéral d'imposition des petites entreprises.

Principales priorités fédérales à inclure dans les programmes électoraux, par province



2,644 Réponses

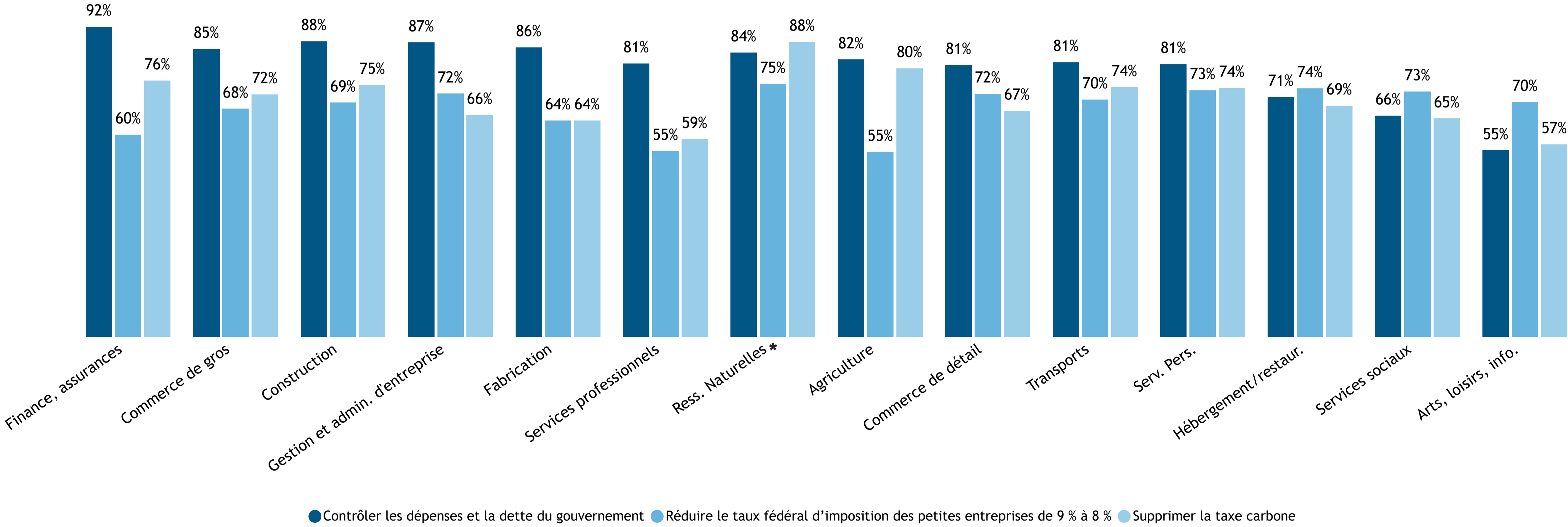
**Question:** Lesquelles des priorités suivantes aimeriez-vous retrouver dans les plateformes électorales des partis fédéraux qui répondraient à vos préoccupations comme propriétaire de PME? (Sélectionner toutes les réponses pertinentes)

**Source:** FCEI, Votre Voix - Sondage d'octobre 2024, du 10 octobre au 7 novembre 2024.

**Remarque :** \*Taille d'échantillon < 40.

# La plupart des secteurs accordent la priorité au contrôle des dépenses publiques. Les secteurs des services sociaux, des arts et des loisirs ont pour priorité la réduction du taux fédéral d'imposition des petites entreprises.

Principales priorités fédérales à inclure dans les programmes électoraux, par secteur



2,644 Réponses

**Question:** Lesquelles des priorités suivantes aimeriez-vous retrouver dans les plateformes électorales des partis fédéraux qui répondraient à vos préoccupations comme propriétaire de PME? (Sélectionner toutes les réponses pertinentes)

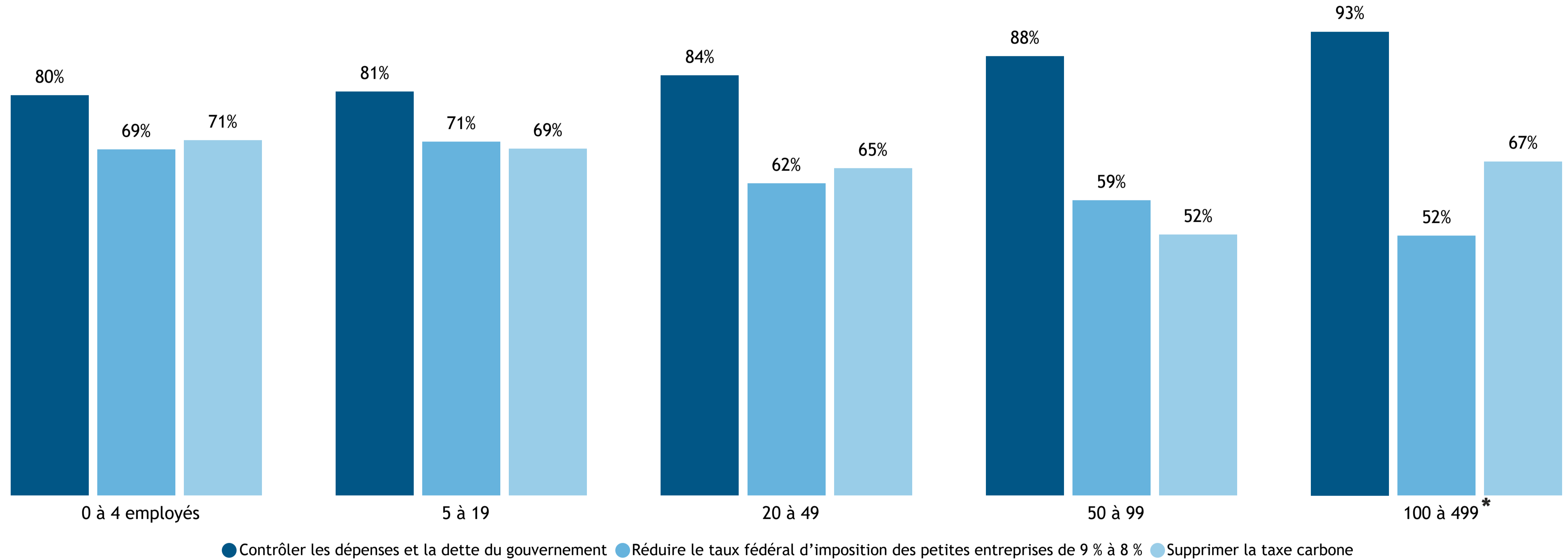
**Source:** FCEI, Votre Voix - Sondage d'octobre 2024, du 10 octobre au 7 novembre 2024.

**Remarque :** \*Taille d'échantillon < 40.



# Les grandes entreprises accordent plus d'importance au contrôle des dépenses publiques et semblent moins préoccupées par la réduction du taux d'imposition des petites entreprises et l'élimination de la taxe carbone que les petites entreprises.

Principales priorités fédérales à inclure dans les programmes électoraux, par taille d'entreprise



2,644 Réponses

**Question:** Lesquelles des priorités suivantes aimeriez-vous retrouver dans les plateformes électorales des partis fédéraux qui répondraient à vos préoccupations comme propriétaire de PME? (Sélectionner toutes les réponses pertinentes)

**Source:** FCEI, Votre Voix - Sondage d'octobre 2024, du 10 octobre au 7 novembre 2024.

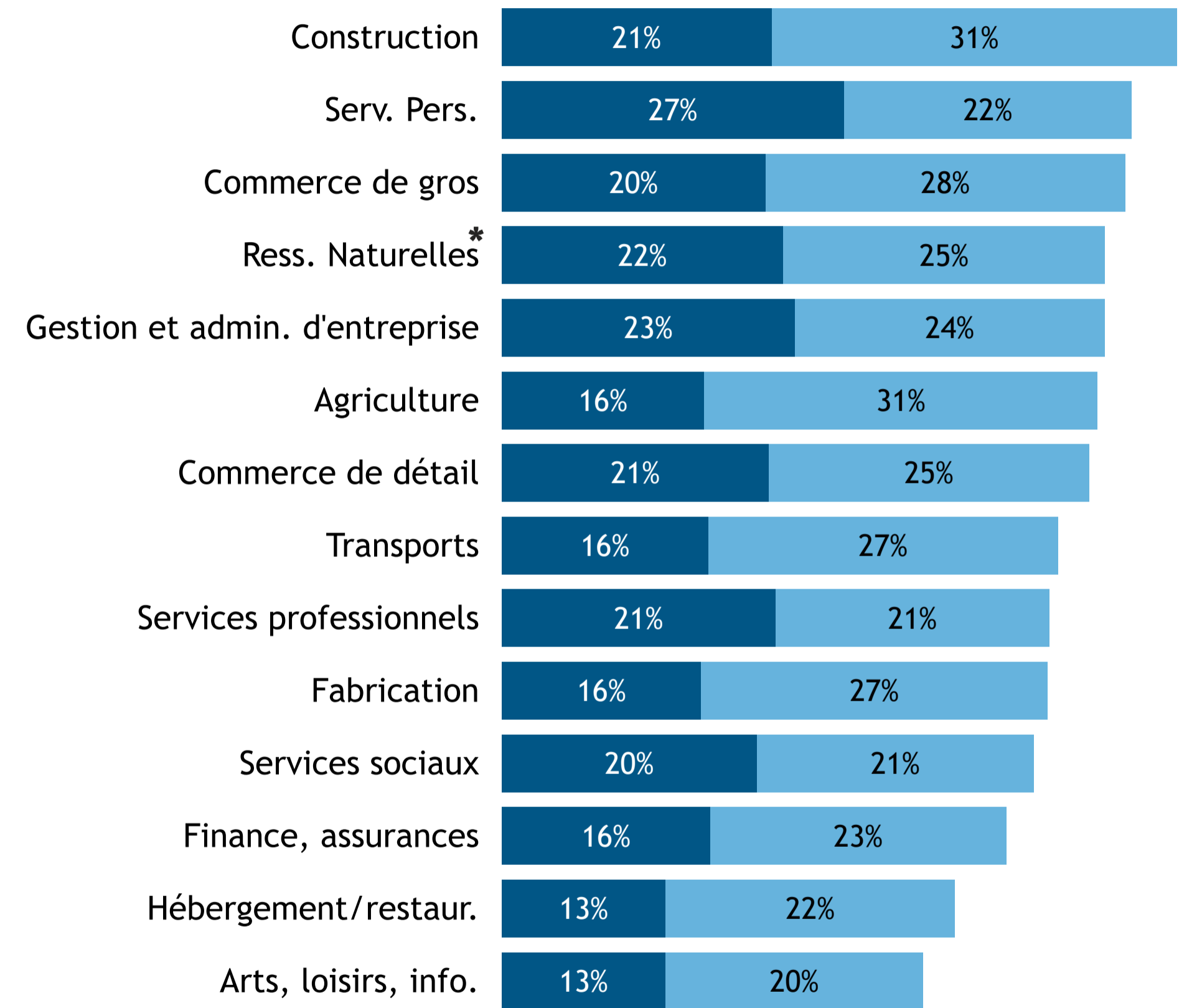
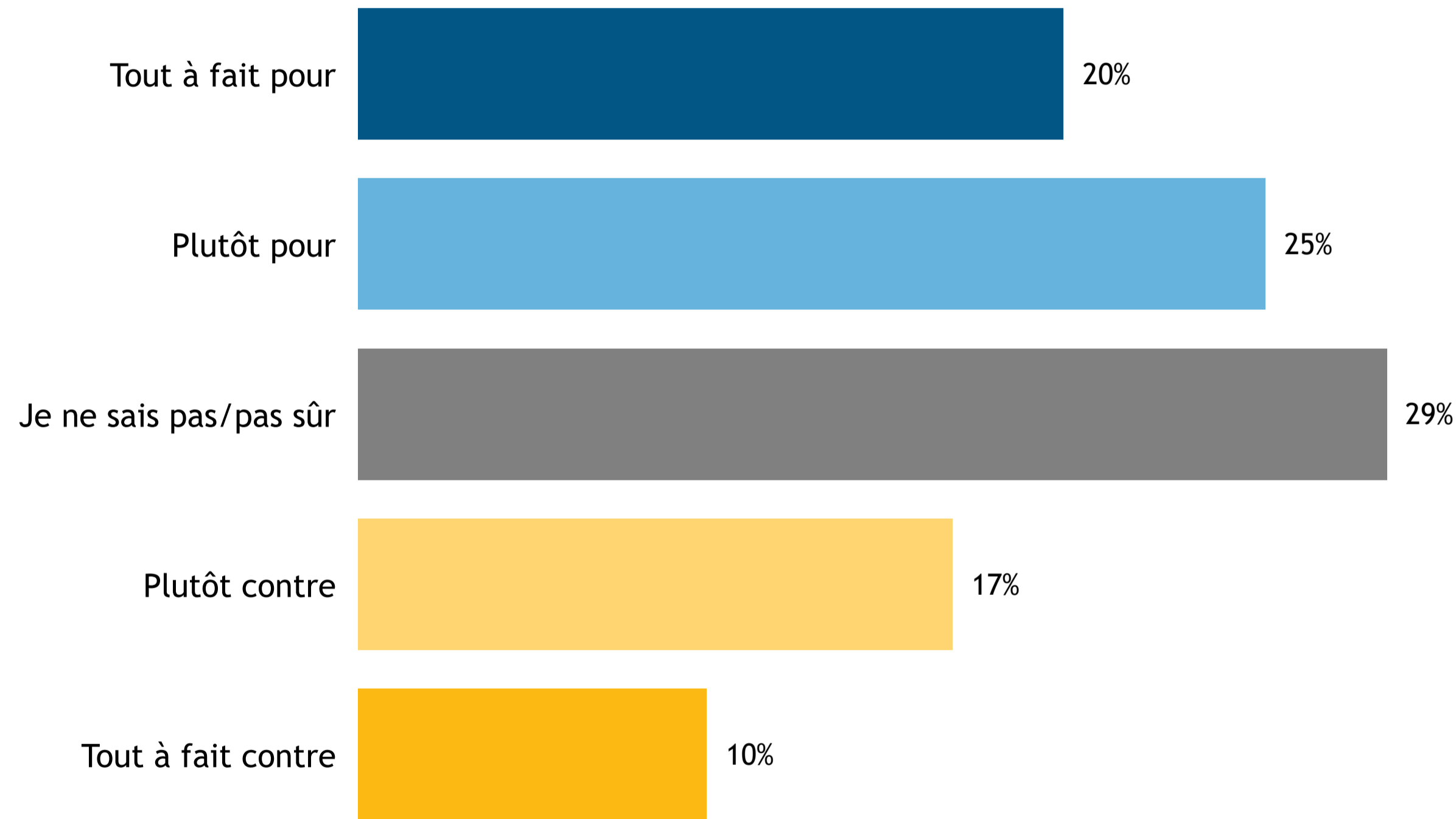
**Remarque :** \*Taille d'échantillon < 40.

# Droits de douane

---

# Le soutien aux droits de douane de 25 % sur les importations d'acier et d'aluminium en provenance de Chine est mitigé : près de la moitié des répondants expriment leur soutien, tandis que l'autre moitié s'y oppose ou reste incertaine.

Points de vue sur les droits de douane de 25 % sur les importations d'acier et d'aluminium en provenance de Chine



● Tout à fait pour ● Plutôt pour

2,612 Réponses

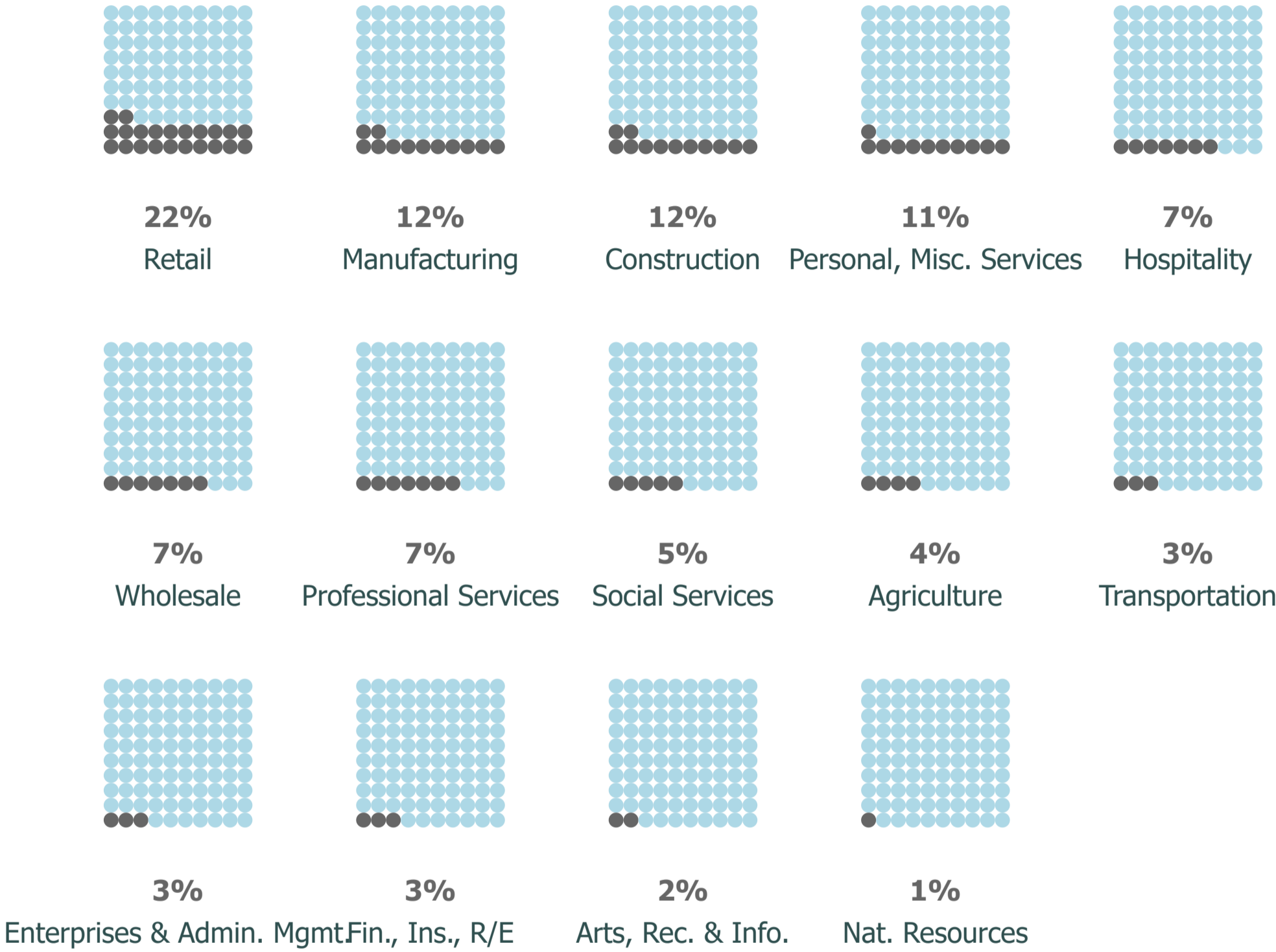
Question : Dans quelle mesure êtes-vous pour ou contre cette surtaxe de 25 % sur les importations d'acier et d'aluminium en provenance de la Chine? (Sélectionner une seule réponse)

Source : FCEI, Votre Voix - Sondage d'octobre 2024, du 10 octobre au 7 novembre 2024.

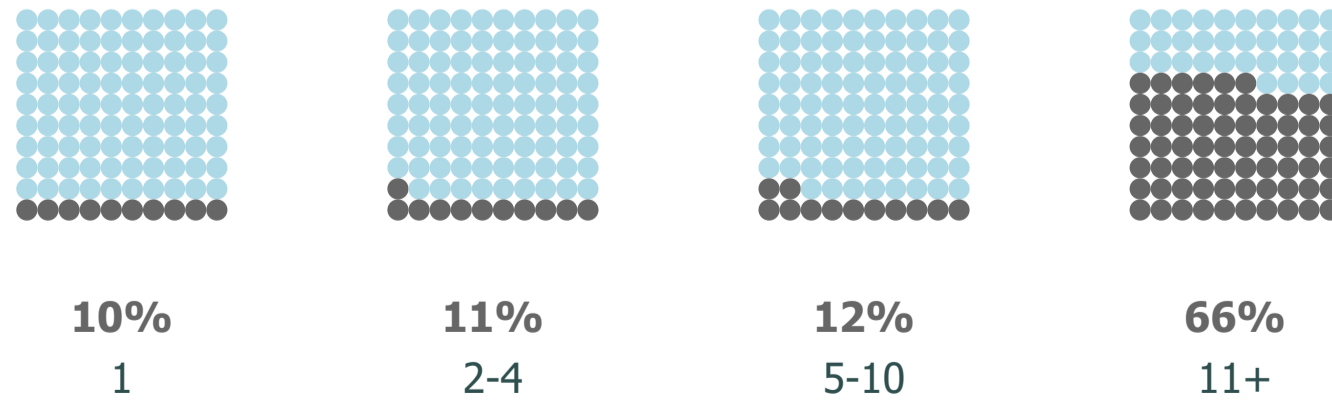
Remarque : \*Taille d'échantillon < 40.

# Annexe : Profil des répondants

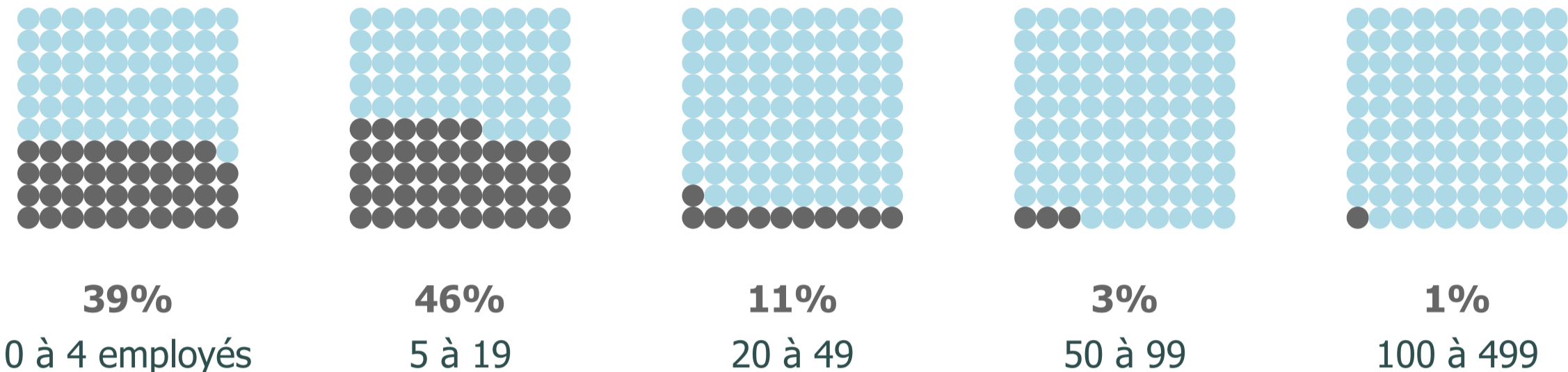
Par secteur



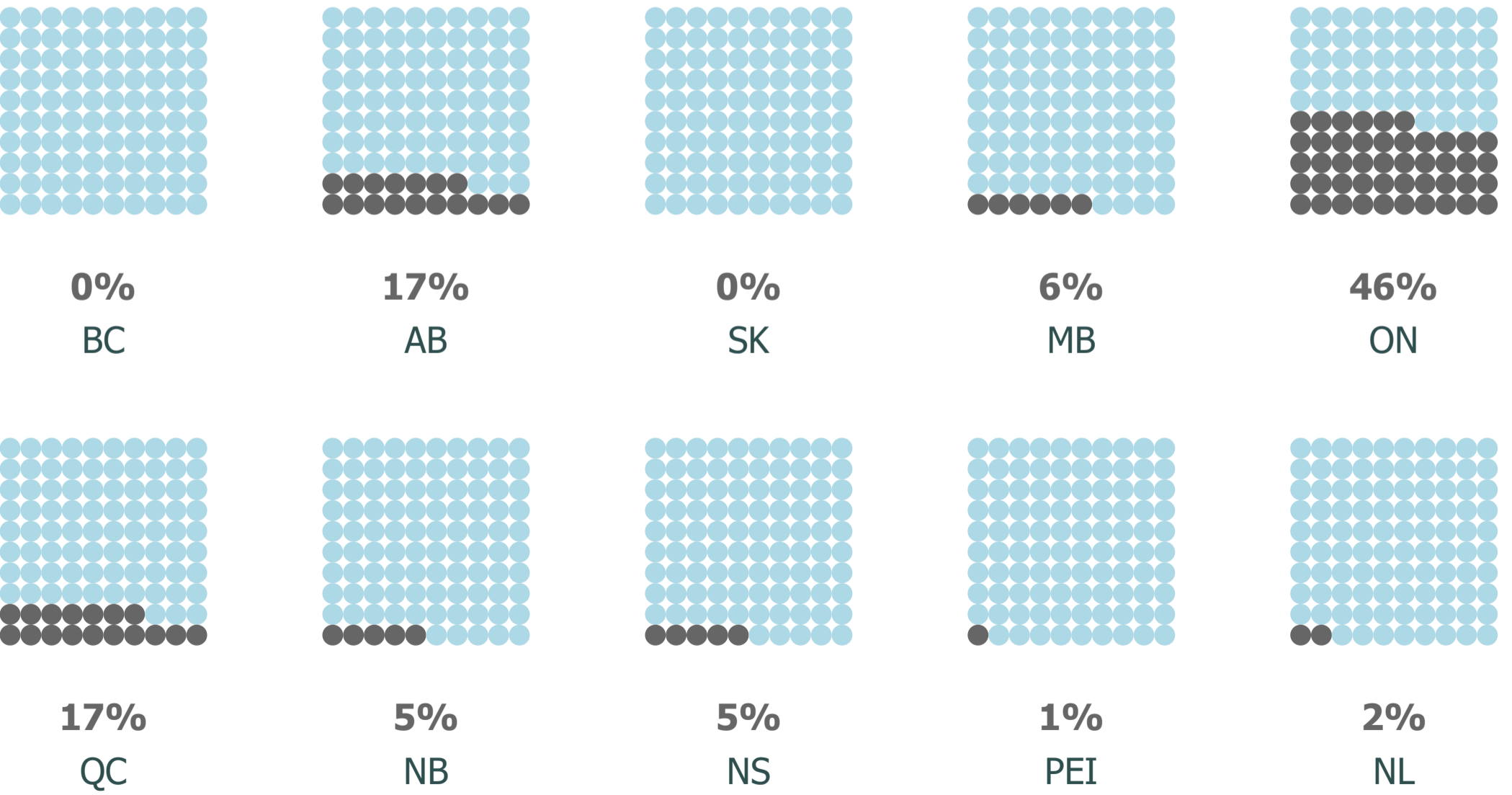
Par l'âge de l'entreprise



Par l'âge de l'entreprise



Par province



Source: FCEI, Votre Voix - Sondage d'octobre 2024, du 10 octobre au 7 novembre 2024.

# Publications vedettes et données clés sur les PME de la FCEI



## Baromètre des affaires<sup>MD</sup> mensuel

Ce sondage FCEI analyse la confiance, les attentes et les perspectives des chefs de PME du Canada à l'égard de la situation générale des affaires.



## Le pouls des entreprises

T2 2024 - L'entrepreneuriat au Canada s'améliore, mais n'a pas encore retrouvé sa puissance pré pandémie.



## Les postes vacants dans le secteur privé au Canada

Au T1 2024, le taux de postes vacants du secteur privé canadien a baissé pour s'établir à 3,5 %, se rapprochant progressivement du niveau de 2019 (3,3 %).

# Questions ou demandes de données

## Simon Gaudreault

Économiste en chef et vice-président,  
Recherche

[simon.gaudreault@cfib.ca](mailto:simon.gaudreault@cfib.ca)



## Marvin Cruz

Directeur de la recherche

[marvin.cruz@cfib.ca](mailto:marvin.cruz@cfib.ca)




# Informations supplémentaires

Toutes les recherches de la FCEI



[fci.ca/recherche](https://fci.ca/recherche)



[@CFIB\\_FCEI\\_Stats](https://twitter.com/CFIB_FCEI_Stats)



[research@cfib.ca](mailto:research@cfib.ca)