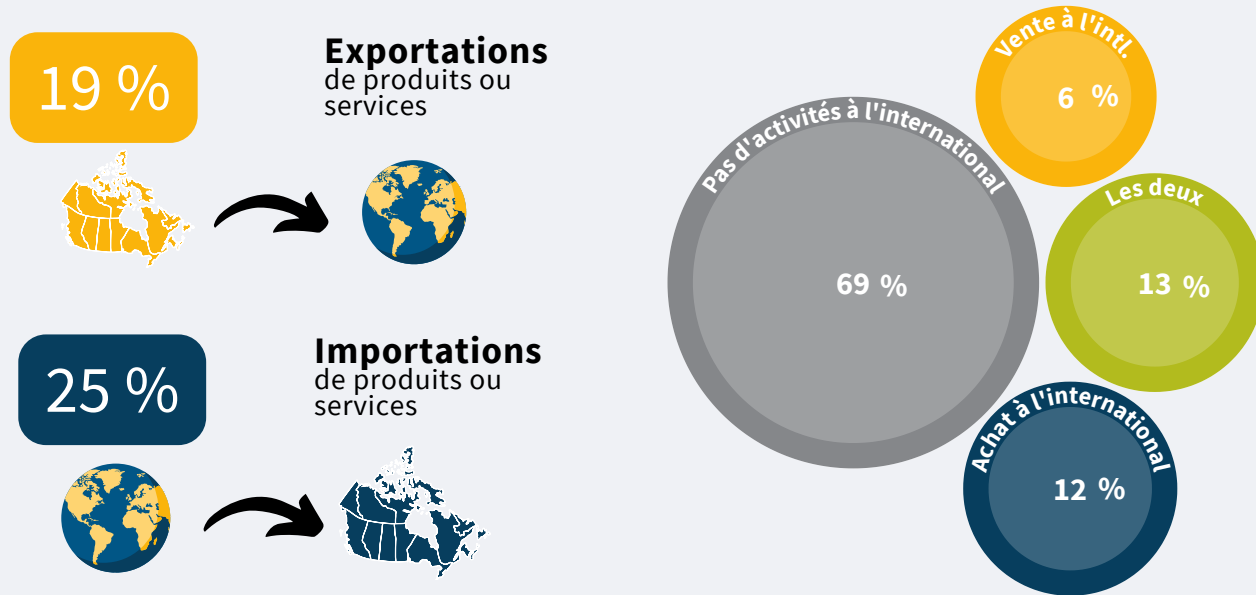


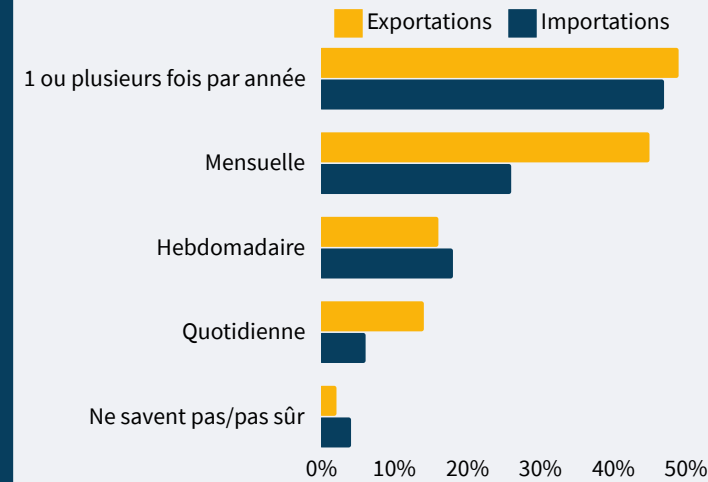
LES PME CANADIENNES ET LE COMMERCE INTERNATIONAL EN 2024

PART DE L'ENSEMBLE DES PME EXPORTANT ET IMPORTANT



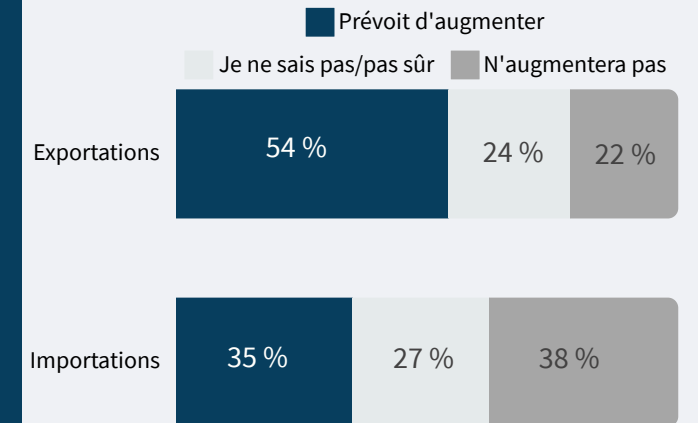
FRÉQUENCE DES ACTIVITÉS COMMERCIALES INTERNATIONALES

Environ **la moitié** des PME qui exercent des activités de commerce international le font principalement sur une base mensuelle ou annuelle.



PLANS COMMERCIAUX POUR LES TROIS PROCHAINES ANNÉES

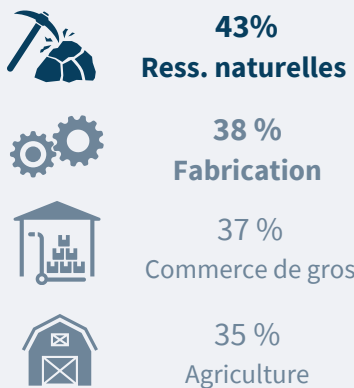
Plus de **1 PME sur 2** prévoient d'augmenter la valeur de leurs exportations, et plus de **1 sur 3** prévoient d'augmenter la valeur de leurs importations.



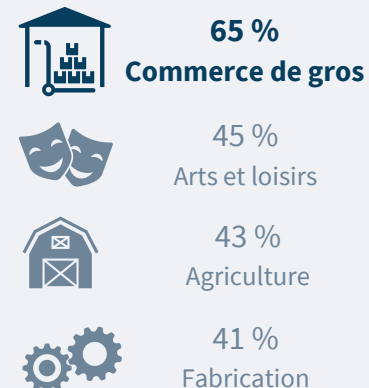
SECTEURS COMPTANT LE PLUS DE PME COMMERÇANTES

Plus de **2 PME sur 5** dans le secteur **des ress. naturelles** exportent et plus de **3 sur 5** dans le secteur du **commerce de gros** importent

Part d'exportateurs



Part d'importateurs

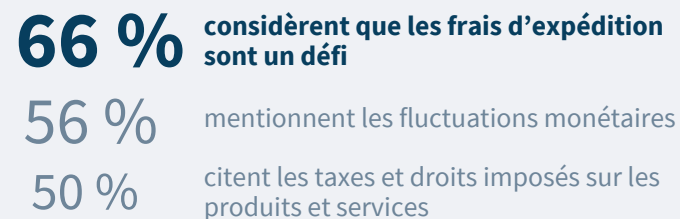


OBSTACLES À L'EXPORTATION

Parmi les PME qui **n'exportent pas** :




DÉFIS DE L'EXPORTATION



COMMERCE PAR DESTINATION ET ORIGINE

Sur l'ensemble des PME canadiennes, plus de la moitié importent et plus d'un quart exportent vers les **États-Unis**.



PRINCIPAUX MOTEURS DE CROISSANCE COMMERCIALE DES PME

