



FCEI

**FÉDÉRATION CANADIENNE
DE L'ENTREPRISE INDÉPENDANTE**

En affaires pour vos affaires.^{uc}

Sondage Omnibus *Votre voix* sur les problèmes des PME

Résultats clés du *sondage septembre 2021*

Survol : sondages omnibus de la FCEI depuis 2020

La FCEI mène des sondages auprès de ses membres depuis le début de la pandémie pour mesurer les effets de la COVID-19 (15 sondages hebdomadaires entre la mi-mars 2020 et le début de juillet 2020).

Les sondages sont devenus bihebdomadaires à l'été 2020 (4 sondages entre mi-juillet et fin août), puis mensuels à l'automne 2020.

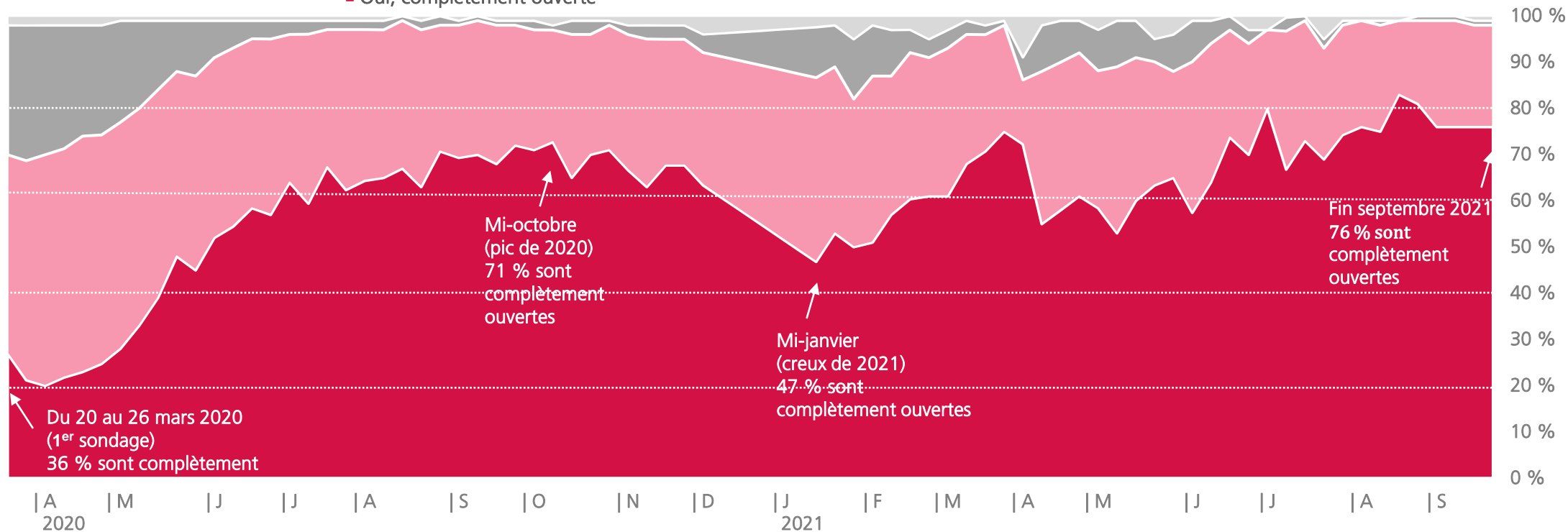
Depuis janvier 2021, chaque mois, les membres de la FCEI répondent à *Votre voix*, un sondage couvrant un large éventail de sujets actuels, dont les impacts de la COVID-19. Les résultats du mois dernier sont présentés dans ce document dans quelques graphiques clefs.

Résultats clés ce mois-ci	
Sondage :	<i>Votre voix – septembre 2021</i>
Dates :	<i>9 au 27 septembre 2021</i>
Détails sur le sondage :	<i>Sondage en ligne envoyé le 9 septembre, 2021.</i>
Échantillon :	<i>3 697 membres actifs de la FCEI (1 vote = 1 entreprise canadienne indépendante)</i>
Marge d'erreur pour un échantillon probabiliste de la même taille (à des fins de comparaisons seulement)	<i>+/-1,6 %, 19 fois sur 20</i>

PME canadiennes, selon leur degré d'ouverture

(% des réponses)

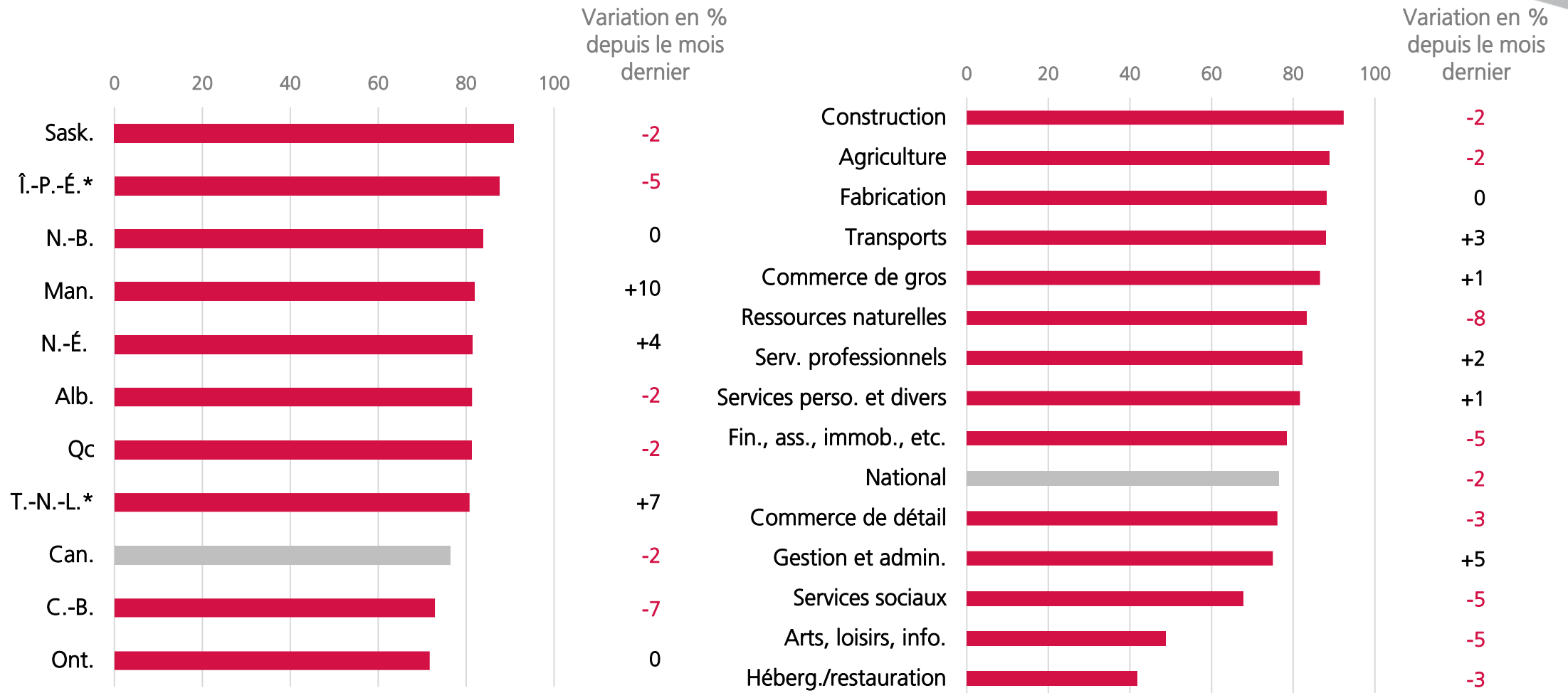
- Non, nous sommes complètement (ou partiellement) fermés pour des raisons non liées à la COVID-19
- Non, nous sommes complètement fermés à cause de la COVID-19
- Oui, partiellement ouverte à cause de la COVID-19
- Oui, complètement ouverte



Source : FCEI, sondages sur les impacts de la COVID-19 et sondages Votre voix, mars 2020 à septembre 2021.

➔ La reprise n'est toujours pas atteinte pour 1 PME sur 4.

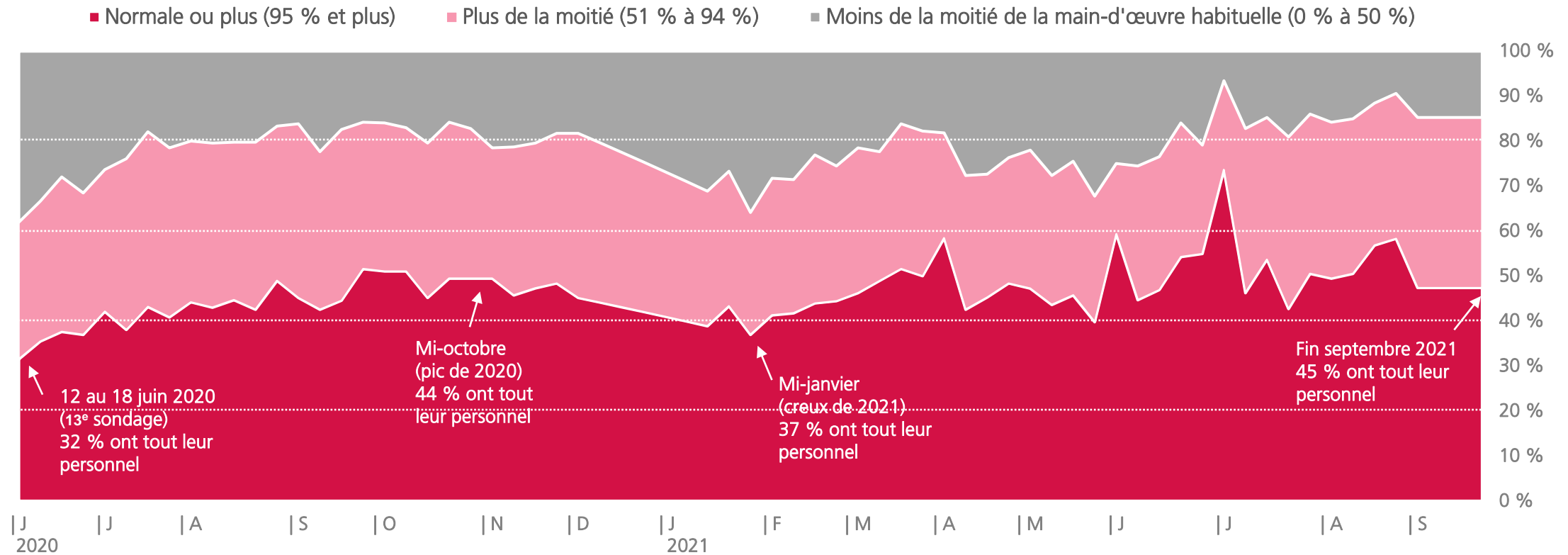
Complètement ouvertes (par province et par secteur, % des réponses)



Source : FCEI, sondage Votre voix – septembre 2021, 9 au 27 septembre, 2021, résultats finaux, n = 3 400.

*Remarque : Taille d'échantillon < 40.

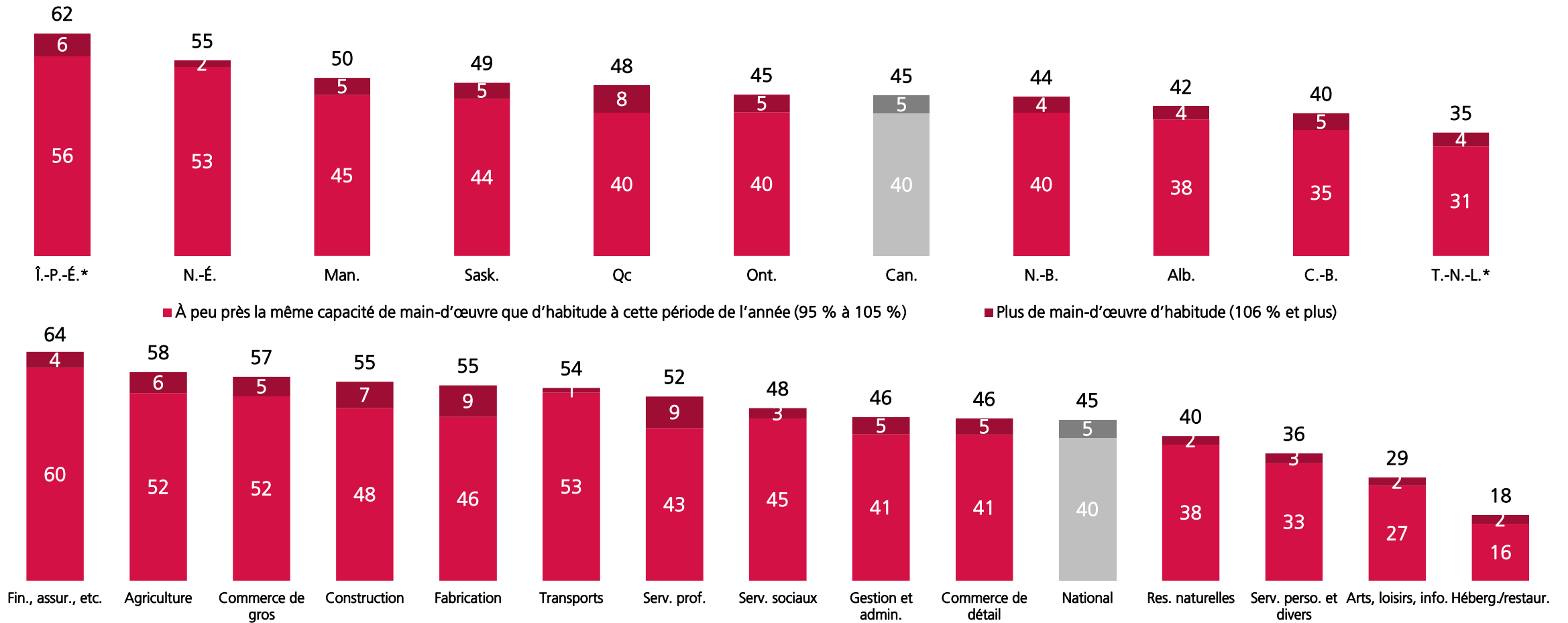
PME canadiennes, selon leur capacité de main-d'œuvre (% des réponses)



Source : FCEI, sondages sur les impacts de la COVID-19 et sondages Votre voix, mars 2020 à septembre 2021.

➔ Plus de 1 PME sur 2 n'a toujours pas son effectif complet.

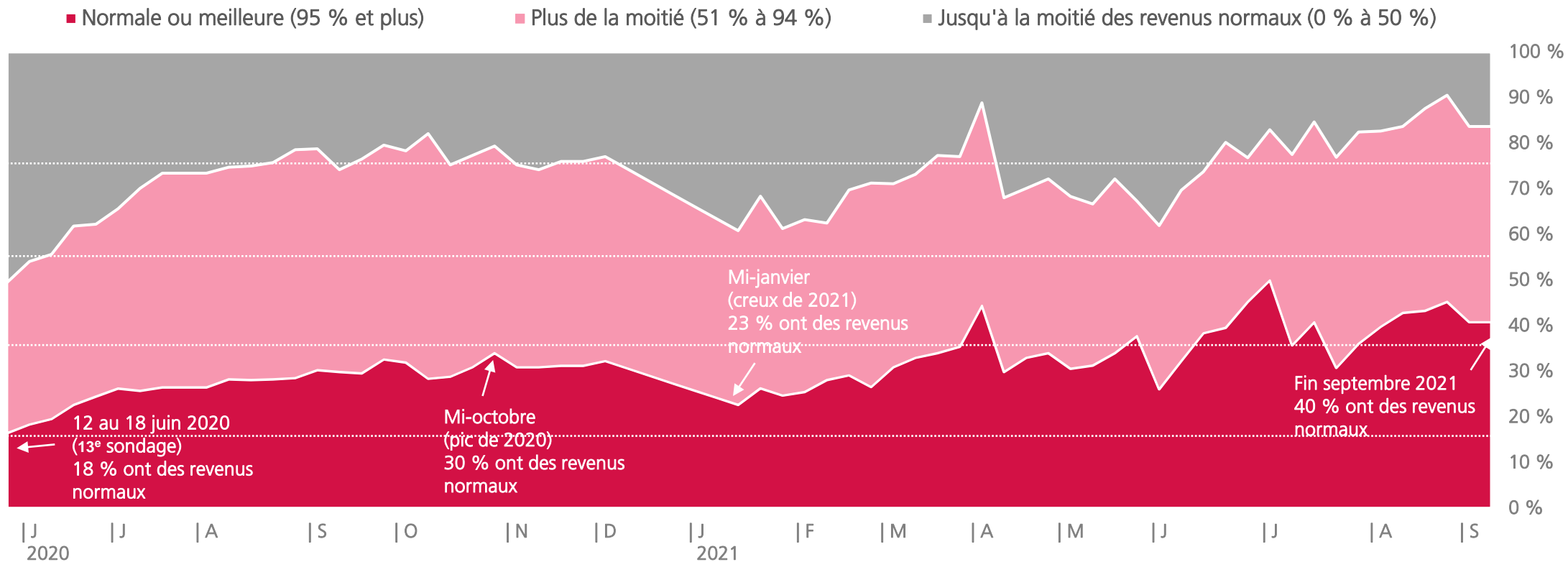
Capacité de main-d'œuvre habituelle ou plus grande que d'habitude (par province et par secteur, % des réponses)



Source : FCEI, sondage Votre voix – septembre 2021, 9 au 27 septembre, 2021, résultats finaux, n = 3 386.

*Remarque : Taille d'échantillon < 40.

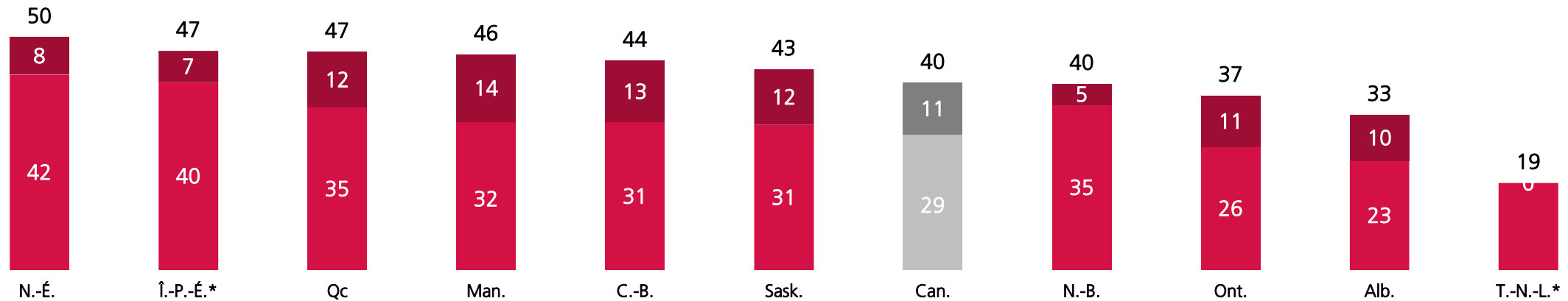
PME canadiennes, selon leur niveau de revenu (% des réponses)



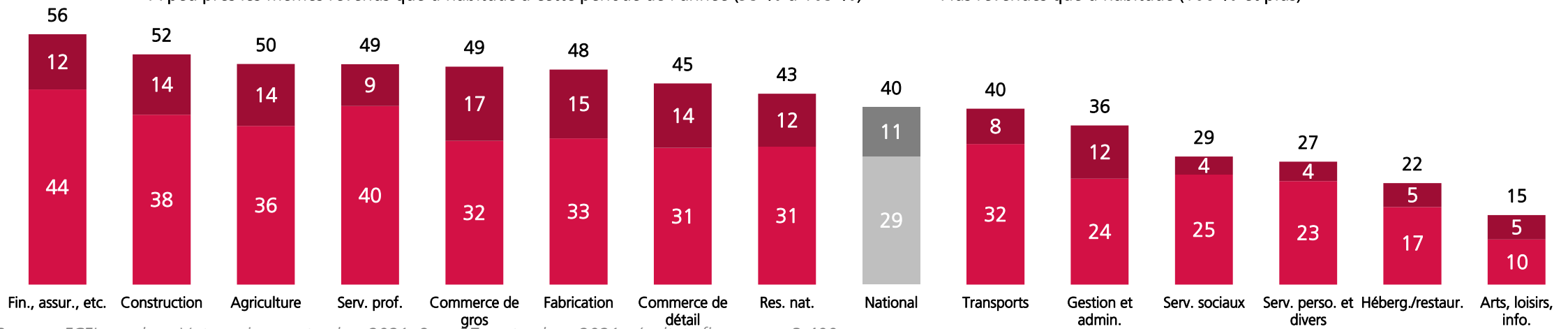
Source : FCEI, sondages sur les impacts de la COVID-19 et sondages Votre voix, mars 2020 à septembre 2021.

➔ 6 PME sur 10 n'ont pas retrouvé leurs revenus normaux.

Revenus habituels ou plus élevés que d'habitude (par province et par secteur, % des réponses)



■ À peu près les mêmes revenus que d'habitude à cette période de l'année (95 % à 105 %) ■ Plus revenues que d'habitude (106 % et plus)

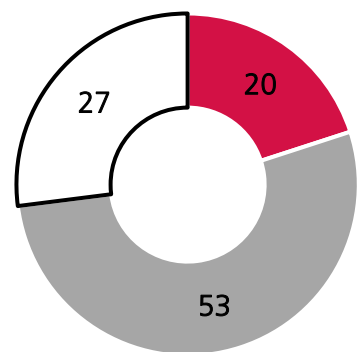


Source : FCEI, sondage Votre voix – septembre 2021, 9 au 27 septembre, 2021, résultats finaux, n = 3 400.

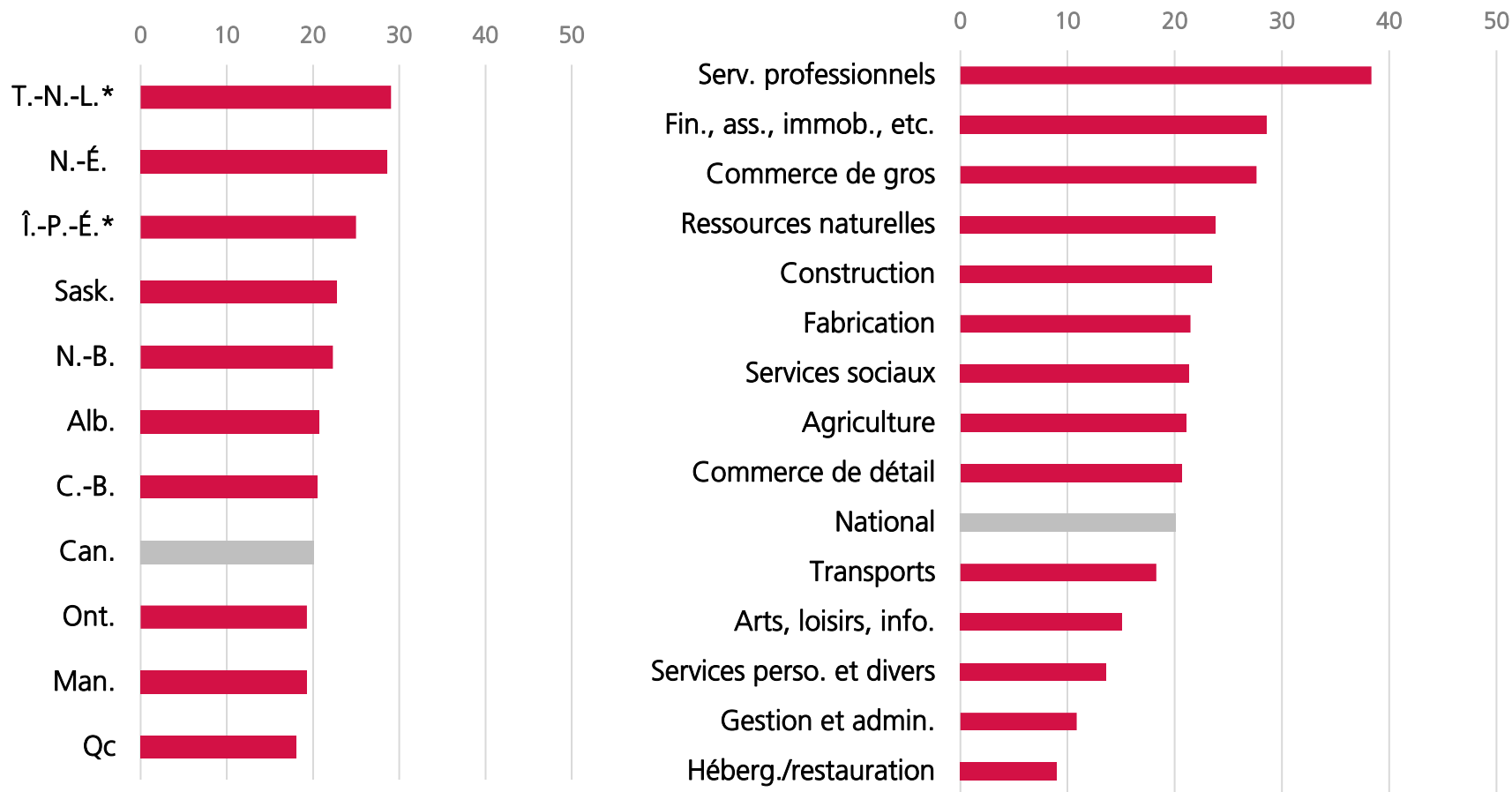
*Remarque : Taille d'échantillon < 40.

Conseilleriez-vous à quelqu'un de démarrer une entreprise en ce moment?

(par province et par secteur, % des réponses)

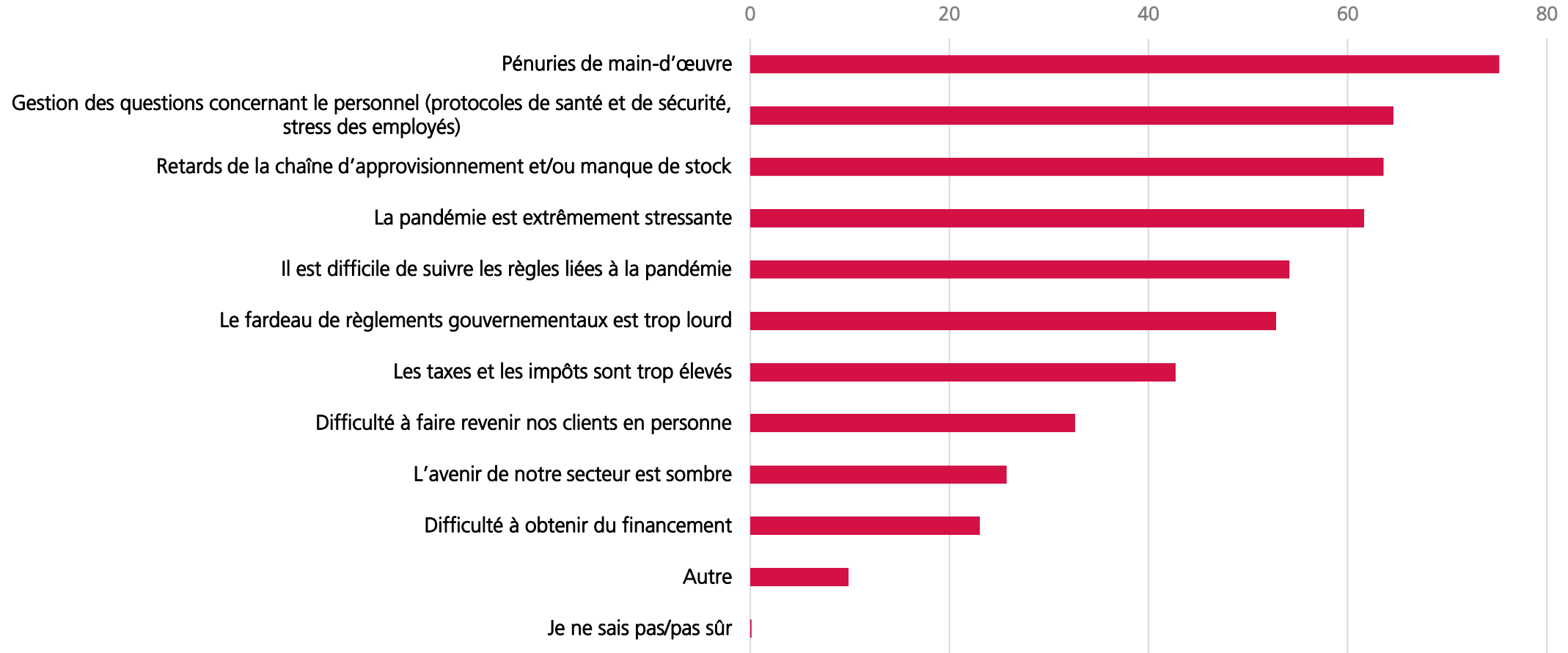


- Oui
- Non
- Je ne sais pas/pas sûr



Source : FCEI, sondage Votre voix – septembre 2021, 9 au 27 septembre, 2021, résultats finaux, n = 3 689.

Raisons pour lesquelles les entrepreneurs canadiens déconseilleraient de démarrer une entreprise en ce moment (% des réponses)

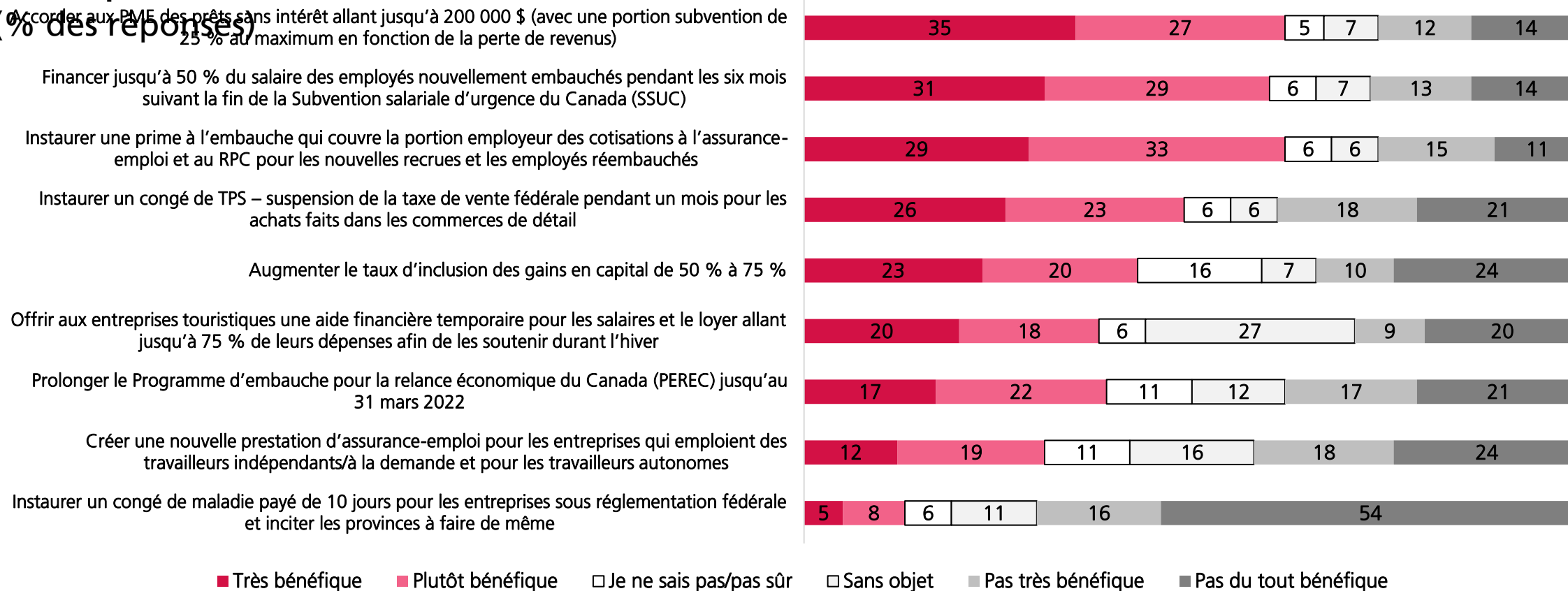


Source : FCEI, sondage Votre voix – septembre 2021, 9 au 27 septembre, 2021, résultats finaux, n = 1 961.

Remarque : Les répondants pouvant sélectionner plus d'une réponse à la fois, le total des pourcentages peut excéder 100.

Les Canadiens iront voter le 20 septembre prochain. Dans quelle mesure les promesses électorales suivantes sont-elles bénéfiques pour votre entreprise?

(% des réponses)



Source : FCEI, sondage Votre voix – septembre 2021, 9 au 27 septembre, 2021, résultats finaux, n = 3 697.

« La campagne électorale fédérale accorde une attention suffisante aux préoccupations des PME *d'une manière générale* » (niveau de confiance)

- 2 % Élevé
- 18 % Moyen
- 6 % Je ne sais pas/pas sûr
- 41 % Très faible
- 33 % Aucune confiance



Source : FCEI, sondage Votre voix – septembre 2021, 9 au 27 septembre, 2021, résultats finaux, n = 3 697.

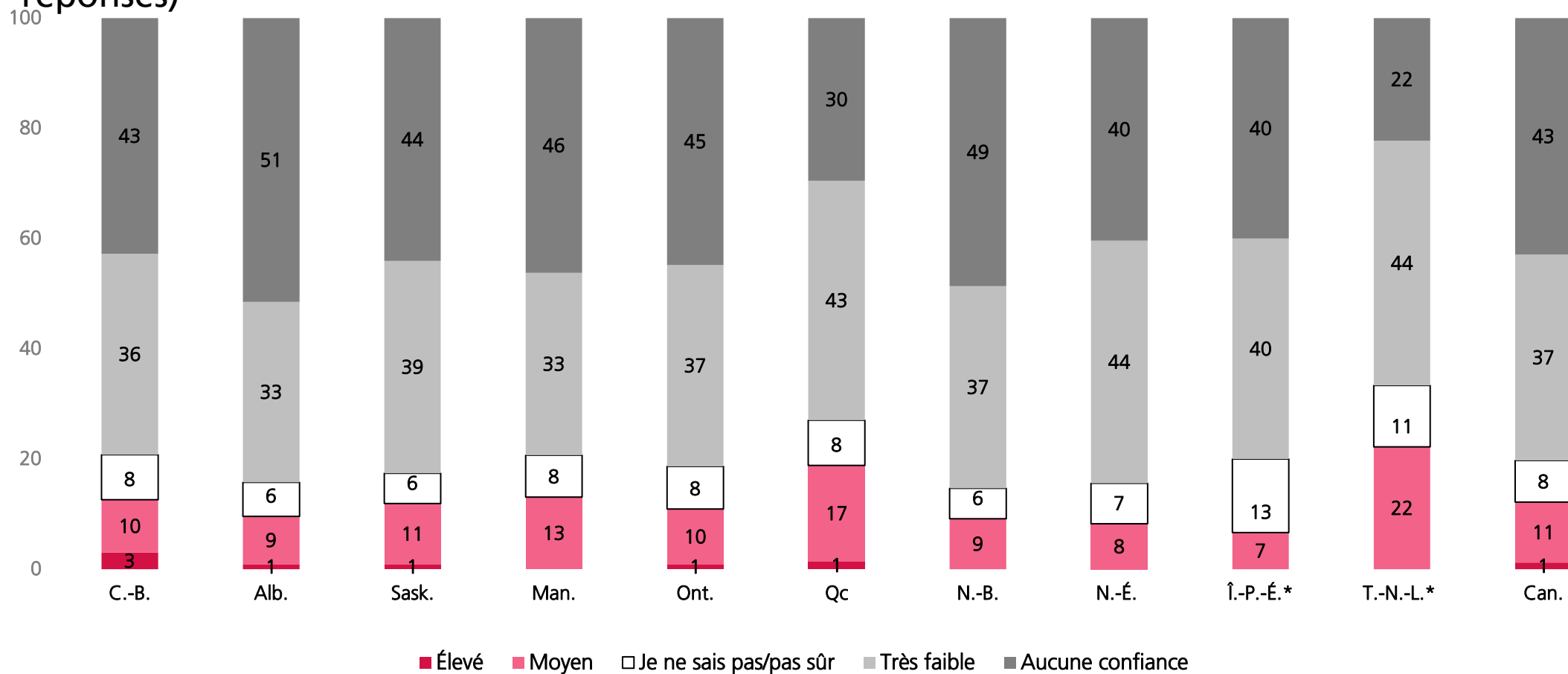
« La campagne électorale fédérale aborde les préoccupations *spécifiques que nous avons* à l'égard de notre entreprise »
(niveau de confiance)

- 1 % Élevé
- 11 % Moyen
- 8 % Je ne sais pas/pas sûr
- 37 % Très faible
- 43 % Aucune confiance



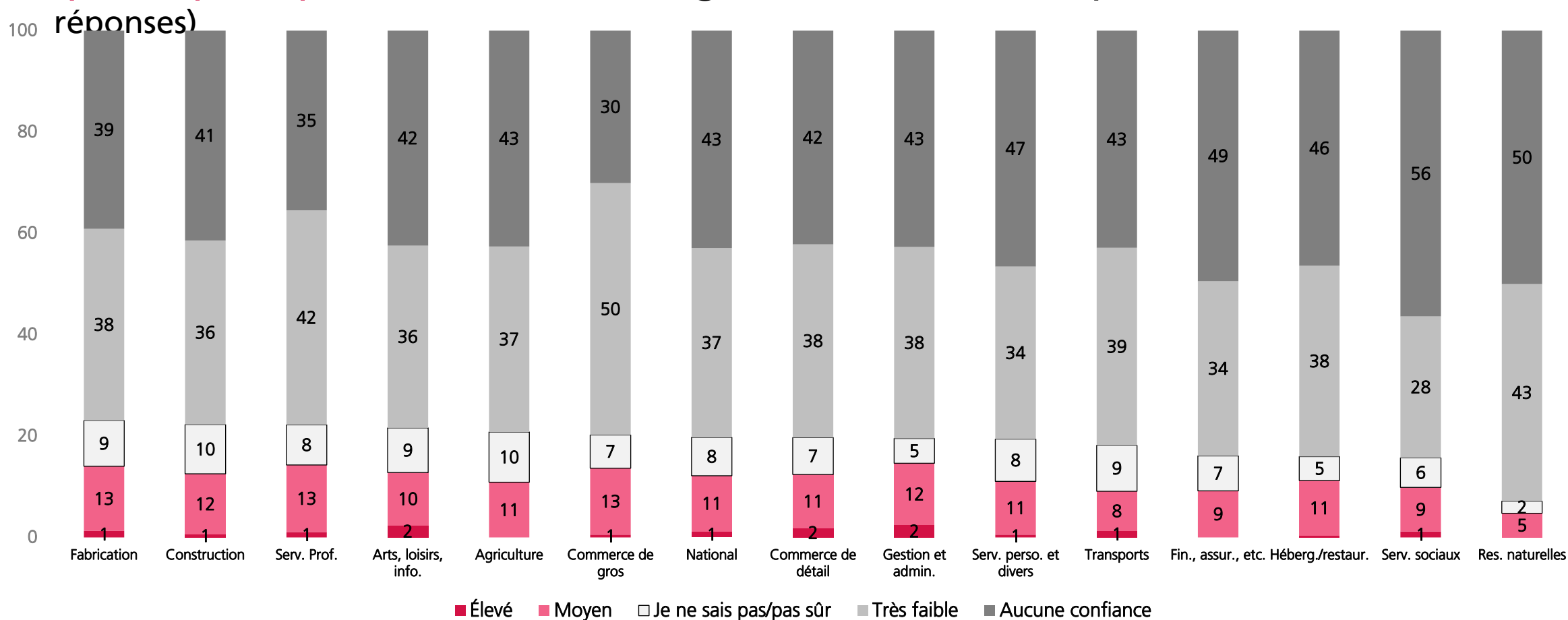
Source : FCEI, sondage Votre voix – septembre 2021, 9 au 27 septembre, 2021, résultats finaux, n = 3 697.

« La campagne électorale fédérale aborde les préoccupations *spécifiques que nous avons* à l'égard de notre entreprise » (par province, % des réponses)



Source : FCEI, sondage Votre voix – septembre 2021, 9 au 27 septembre, 2021, résultats finaux, n = 3 340.

« La campagne électorale fédérale aborde les préoccupations *spécifiques que nous avons* à l'égard de notre entreprise » (par secteur, % des réponses)



Source : FCEI, sondage Votre voix – septembre 2021, 9 au 27 septembre, 2021, résultats finaux, n = 3 340.