

## Bilan

Le secteur de la construction génère environ 7 % du PIB du pays. Les travailleurs autonomes sans employés et les PME (1 à 499 employés) représentent environ 84 % de ce secteur. De plus, elles représentent la majorité des entreprises (99,98 %) et emploient 84 % de la main-d'œuvre en construction.

**Tableau 1 – Le secteur de la construction au Canada**

	PIB <sup>1,2</sup>	Entreprises <sup>3,4</sup>	Main-d'œuvre <sup>5</sup>
<b>Total</b>	<b>165 G\$</b>	<b>397 000</b>	<b>1 580 000</b>
<b>Part du secteur dans l'économie</b>	<b>7 %</b>	<b>9 %</b>	<b>8 %</b>
<b>Part des PME dans le secteur</b>	<b>84 %</b>	<b>99,98 %</b>	<b>84 %</b>

L'industrie de la construction comprend trois sous-secteurs :<sup>6</sup>

- Construction de bâtiments (57 % des établissements) – entreprises dont l'activité principale consiste à effectuer des travaux habituellement requis pour la construction de bâtiments et de structures (p. ex., maçonnerie, peinture ou électricité).
- Construction de bâtiments (34 % des établissements)
- Travaux de génie civil (9 % des établissements).

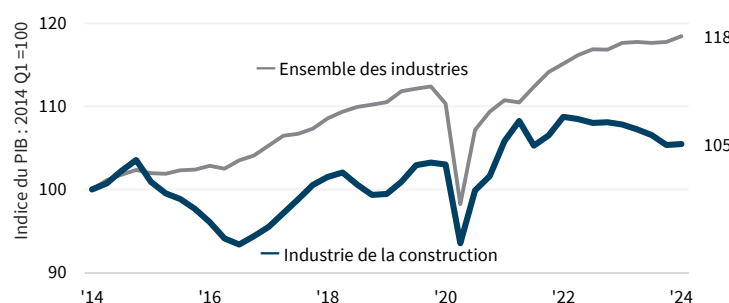
## Sources

- (1) Statistique Canada. Tableau 36-10-0434-03.
- (2) Innovation, Sciences et développement économique Canada, Principales statistiques relatives aux petites entreprises 2022.
- (3) Statistique Canada. Tableau 33-10-0806-01.
- (4) Statistique Canada. Tableau 33-10-0807-01.
- (5) Statistique Canada, Enquête sur la population active, tabulations personnalisées.
- (6) Statistique Canada. Système de classification des industries de l'Amérique du Nord (SCIAN) Canada 2022 version 1.0.
- (7) Statistique Canada. Tableau 36-10-0449-01.
- (8) Banque du Canada, Taux d'intérêt au Canada et variables clés relatives à la politique monétaire - dix dernières années.
- (9) FCEI, Baromètre des affaires<sup>MD</sup>, janvier 2014 à juin 2024. Données désaisonnalisées.
- (10) FCEI, Perspectives trimestrielles des PME, T2 2024.
- (11) FCEI, Baromètre des affaires<sup>MD</sup>, avril 2024 à juin 2024.

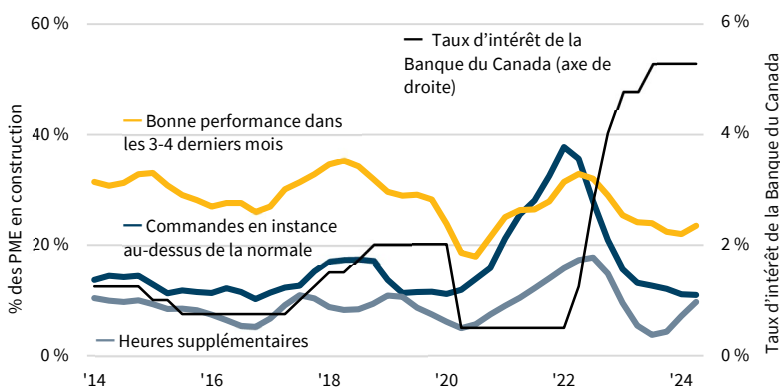
## État de forme

L'écart entre la croissance du PIB national de l'ensemble des secteurs et celui de la construction se creuse depuis 2022 (Figure 1). La part de PME signalant une bonne performance dans les 3-4 derniers mois est à son plus bas depuis la pandémie (Figure 2).

**Figure 1 – Le PIB de l'industrie de la construction a légèrement diminué depuis 2022<sup>7</sup>**



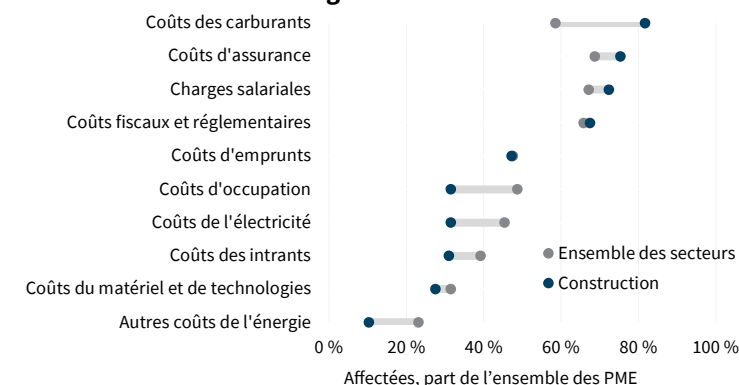
**Figure 2 – La performance des PME en construction est à son plus bas niveau depuis la pandémie<sup>8,9</sup>**



## Défis

Les PME de la construction sont plus propices à être confrontées aux pressions liées aux coûts des carburants, de l'assurance et des charges salariales (Figure 3). Leur croissance est principalement freinée par les pénuries de main-d'œuvre (Figure 4), qui sont corrélées avec le taux élevé de postes vacants dans le secteur au T2 2024 (5,2 %)<sup>10</sup>.

**Figure 3 – Les coûts des carburants, de l'assurance and les charges salariales affectent davantage l'industrie de la construction<sup>11</sup>**



**Figure 4 – Les pénuries de main-d'œuvre freinent la croissance de la construction plus que celle des autres secteurs<sup>11</sup>**

